



**RURAL  
MASTER**

Offres valables  
du 1<sup>er</sup> avril au 30 juin 2026



**CATALOGUE**

*Printemps*

**MOTOCULTURE ET REMORQUES**





Spécialiste motoculture, nous proposons une sélection de produits des plus grandes marques et constructeurs, adaptés aux besoins des particuliers et des professionnels.

**NOTRE FORCE :**  
DES SERVICES CLIENTS  
À VOTRE ÉCOUTE,  
INTÉGRÉS À CHAQUE MAGASIN  
Conseils personnalisés,  
montage et mise en route du  
matériel, livraison, entretien,  
réparations, pièces de rechange,  
consommables et accessoires...



## Conseils personnalisés d'experts

Tous nos magasins offrent un assortiment des plus grandes marques de motoculture pour particuliers et professionnels, adapté aux particularités locales et aux besoins de chacun. Nos vendeurs et techniciens vous guident et vous conseillent, sur des produits durables et réparables.

## SAV, entretien du matériel & réparations

Tous nos points de vente sont équipés d'un SAV expert et compétent pour réparer nos produits de motoculture. Nous proposons également **de nombreux forfaits entretien** pour vos tondeuses, autoportées, robots... Un entretien régulier de votre matériel de motoculture vous permettra en outre de maintenir son bon fonctionnement ainsi que d'allonger sa durée de vie et de travailler en toute sécurité.

## Pièces détachées & consommables

Notre stock important nous permet de vous fournir les pièces détachées et accessoires dont vous avez besoin pour vos machines.

## Livraison

La livraison à domicile est possible dans un rayon géographique défini autour du magasin (voir conditions en magasin).

## Montage & mise en service

Nous montons, préparons et réglons votre matériel afin que vous puissiez l'utiliser immédiatement. Nos conseillers sont à votre service pour vous aider à charger vos produits dans votre véhicule (voir conditions en magasin).

## Click & collect

Vous pouvez commander tous les produits de votre choix sur notre site [www.ruralmaster.fr](http://www.ruralmaster.fr), les régler en ligne par paiement sécurisé et les retirer en magasin (Click & Collect) dès que l'équipe vous informe de la disponibilité de votre commande.

### LES FORFAITS MONTAGE ET MISE EN SERVICE

(920225)	Tondeuses, fendeuses, scies à bûches et outils portables électriques	10 €
(920274)	Outils portables thermiques	14 €
(261)	Tondeuses et scarificateurs thermiques	19 €
(920247)	Motobineuses et broyeurs B&V thermiques	19 €
(262)	Autoportées, motoculteurs et dumpers	49 €
(920227)	Outils 3 points (uniquement montage)	49 €
(938041)	Fendeuses thermiques	149 €
(936821)	Mini-pelles autonomes	350 €

FORFAITS VALABLES UNIQUEMENT POUR LE MATÉRIEL ACHETÉ DANS VOTRE MAGASIN RURAL MASTER



LAMES FRANCHES

19€<sub>90</sub>

SÉCATEUR Ø 25MM

Ø de coupe 25 mm. Sécateur à lames franches. Tête de coupe étroite (25345) Existe pour gaucher (768235)



ATTEINT LES BRANCHES DIFFICILES D'ACCÈS

29€<sub>90</sub>

SÉCATEUR PROFESSIONNEL FORGÉ Ø 25 MM

Robuste. Avec poignées en acier forgé et revêtement bi-matière. Contre-lame étroite. Capacité de coupe 25 mm. Garantie à vie (25343)

ergo®

BAHCO

34€<sub>90</sub>

SÉCATEUR LAMES CROISÉES Ø 20 MM

Professionnel. Poignée fixe taille S, M ou L avec tête de coupe N°2 : Ø 20 mm. Poignées bi-matière revêtues d'élastomère (330456 - 25340 - 344352) Existe en taille M pour gaucher (330457)



24€<sub>30</sub>

ÉBRANCHEUR TRADITION 66 CM

Ø de coupe maxi 35 mm. Lame courbe avec coupe tirante. Poignées ergonomiques (25353)



EXTENSIBLE DE 65 À 90 CM

37€<sub>90</sub>

COUPE-BRANCHES TÉLESCOPIQUE EXTENSIBLE

Ø de coupe 40 mm. Poignées en alu anodisé avec gaines bi-matières et butées amortisseurs souples. Blocage/déblocage des manches par quart de tour (924366)



22€<sub>90</sub>

COUPE-BRANCHES DÉMULTIPLIÉ Ø28MM

Lames croisées. Crémaillère : Force démultipliée. manche renforcé confort. Lames Acier trempé SK-5 revêtement téflon®. Usage semi-pro. Longueur 46 cm (765346)



39€<sub>90</sub>

COUPE-BRANCHES TÉLESCOPIQUE DÉMULTIPLIÉ Ø50MM

Lames croisées. Crémaillère : Force démultipliée. manche renforcé confort. Lames Acier trempé revêtement téflon®. Usage semi-pro. Longueur réglable : 70 à 95 cm (765348)

POUR PROFESSIONNELS



17€<sub>90</sub>

SCIE PLIANTE DENTURE JT

Denture JT pour tailler le bois vert en hiver. Poignée plastique bi-matière. Système de blocage de sécurité en position ouverte et fermée. Lame 190 mm (25374)



39€<sub>90</sub>

CISAILLE À HAIE TÉLESCOPIQUE DÉMULTIPLIÉE

Lames droites 20CM. Crémaillère : Force démultipliée. 30% d'effort en moins. Usage semi-pro. Manche renforcé confort. Longueur réglable : 72 à 96.5 cm (765347)

BAHCO



GARANTIE À VIE

20€<sub>90</sub>

CISAILLE À HAIES UNIVERSELLE 58 CM

Lames trempées L. 21 cm garantissant longévité et robustesse. Poignée confort (25355)

INGCO

4€<sub>90</sub>

SÉCATEUR LAMES CROISÉES

Coupe Ø max 12 mm. Aluminium. Poignée antidérapante (645960)



INGCO

12€<sub>90</sub>

COUPE-BRANCHES Ø 23 MM

Lame en acier carbone, traitée thermiquement. Longueur totale 72.5 cm (645961)



INGCO

23€<sub>90</sub>

SCIE PERCHE TÉLESCOPIQUE 2.8 M

Coupe max Ø 25 mm. Égoïne. Manche extensible de 1.2 à 2.4 m. Lame 37 cm (645951)



LES AFFÛTEUSES



9€<sub>90</sub>

OZAKI

KIT AFFÛTAGE MANUEL

Pour chaînes de tronçonneuses. Composé de : 1 manche, 1 porte-lime, 3 limes rondes, 1 lime plate, 1 curette de guide et 1 jauge de profondeur (919139)



29€<sub>90</sub>

TEMVER

AFFÛTEUSE ÉLECTRIQUE

230 V. 180 W. Affûtage de précision de tous types de chaîne tronçonneuse de pas 3/8' et 325'. Meule de Ø 100 mm (930014-602035) Éco-part incluse (3)



89€

TEMVER

AFFÛTEUSE ÉLECTRIQUE SEMI-PRO

230 V. 235 W. Affûtage de précision de tous types de chaîne de tronçonneuse de pas 1/4', 3/8' et 325'. Meule Ø 145 mm. Éclairage de la zone d'affûtage (13641) Éco-part incluse (3)



OZAKI

149€

AFFÛTEUSE ÉLECTRIQUE XLP950

230 V. 230 W. Affûtage de précision de tous types de chaîne de tronçonneuse de pas 1/4', 3/8', 325' et 404'. Avec 2 meules Ø 145 mm (ép. 3.2 et 4.7 mm). Éclairage de la zone d'affûtage (931298) Éco-part incluse (3)

(3) Voir conditions en dernière page.

## LES OUTILS PORTABLES



**69€<sub>90</sub>**

### KIT CISAILLE À GAZON IGBS1210

Batterie Li-Ion 12V - 2.5 Ah. 2 outils : cisaille à gazon coupe 10 cm et outil taille-haies coupe 20 cm. Ø de coupe max cisaille arbuste 8 mm. Tête du bras inclinable 7 positions. Poignée du manche réglable 4 positions. Changement de lame facile. Avec chargeur (939452) Éco-part incluse<sup>(3)</sup>

**IKRA**

**COUPE-HERBES ET DRESSE-BORDURES**

**59€**

### COUPE-HERBES ÉLECTRIQUE IGT 600 DA

230 V. 600 W. Tête semi-automatique 2 fils Ø 1.4 mm. Ø de coupe 32 cm. Tube télescopique. Poignée réglable. Tête de coupe inclinable sur 4 positions et orientable en position dresse-bordures. Roue de guidage intégrée. Poids 2.5 kg (371611) Éco-part incluse<sup>(3)</sup>

**TUBE TÉLESCOPIQUE AVEC ROUES DE GUIDAGE**

**49€**

### SOUFFLEUR ASIPIRO-BROYEUR ÉLECTRIQUE IEBV 3000

230 V. 3000 W. Variateur de vitesse. Vitesse de soufflage 240 km/h. Débit d'aspiration 600 m<sup>3</sup>/h. Permet le broyage des feuilles et petits végétaux. Bandoulière fournie. Éco-part incluse (939476) Éco-part incluse<sup>(3)</sup>



**HAUTEUR DE TRAVAIL JUSQU'À 4 M**

**89€**

### TRONÇONNEUSE PERCHE ÉLAGUEUSE ÉLECTRIQUE IEAS 750

230 V. 750 W. Longueur de coupe 18.5 cm. Guide et chaîne OREGON. Manche télescopique réglable en fibre de verre et en aluminium. Poids 3.5 kg (371606) Éco-part incluse<sup>(3)</sup>

**MONTAGE ET RÉGLAGE DE LA CHAÎNE SANS OUTILS**

**89€**

### TRONÇONNEUSE ÉLECTRIQUE IECS 2240 TF

230 V. 2200 W. Lubrification de chaîne automatique. Griffes métalliques. Poids 5 kg (371610) Éco-part incluse<sup>(3)</sup>



**59€<sub>90</sub>**

### TAILLE-HAIES ÉLECTRIQUE IHS 600

230 V. 600 W. Longueur de coupe 55 cm. Ø de coupe jusqu'à 2 cm. Poignée arrière tournante à 180°. Poids 3.2 kg (934076) Éco-part incluse<sup>(3)</sup>



**99€**

### TAILLE-HAIES PERCHE ÉLECTRIQUE ITHS 600

230 V. 600 W. Longueur de coupe 51 cm. Ø de coupe jusqu'à 2 cm. Tête de coupe orientable 5 positions jusqu'à 120°. Hauteur de travail jusqu'à 4 m. Poids 4.1 kg (371607) Éco-part incluse<sup>(3)</sup>



**À MONTER SOI-MÊME**

**TOUS TRAVAUX DE JARDINAGE ET BRICOLAGE**

**99€**

### ÉCHAFAUDAGE PLIANT

À trois niveaux de travail (32, 56 et 81 cm du niveau du sol) avec garde-corps. Modèle pliable avec roues de transport. Charge maximale 150 kg. Dimension plateau de travail en deux parties et antidérapant 107 x 40 cm. Pour utilisation en extérieur et en poste fixe. À usage domestique. Conforme NF E 85-200 (937254)

## LES SÉCATEURS À BATTERIE



**VENDU AVEC PERCHE**

**89€<sub>90</sub>**

### SÉCATEUR 7.2 V + PERCHE

Batterie Lithium 1.5 Ah. Ø de coupe max. 25 mm. Tête orientable horizontalement à 360° et verticalement jusqu'à 90°. Perche télescopique jusqu'à 1.90 m. Avec batterie et chargeur (603395-696518) Éco-part incluse<sup>(3)</sup>

**INGCO**

**84€<sub>90</sub>**

### PACK COFFRET SÉCATEUR À BATTERIE 20 V

Moteur Brushless. Coupe Ø 25 mm. 1 kit d'entretien. Avec 1 batterie 2.0 Ah et 1 chargeur 20 V 2A (688740-701405) Éco-part incluse<sup>(3)</sup>



**BAHCO**

**LAMES EN ACIER JAPONAIS SKS HAUTE QUALITÉ À REVÊTEMENT ANTI-CORROSION**



**139€<sub>90</sub>**

### SÉCATEUR À BATTERIE BCL226 10.8 V Ø15 & 26 MM + 2 BATTERIES

Pour taille rapide et douce de petites vignes et branches fines. Lames à double ouverture : Ø15 et Ø26 mm. Poignée souple antidérapante. Ouverture progressive de lame. Ecran indicateur de charge et nombre de coupes restantes. Vendu avec son coffret et 2 batteries Li-Ion 2.5 Ah. Convient aussi aux gauchers (762397) Éco-part incluse<sup>(3)</sup>



**209€<sub>90</sub>**

### SÉCATEUR À BATTERIE BCL235 14.4 V Ø18 & 35 MM + 2 BATTERIES

Pour usage intensif. Lames à double ouverture : Ø18 et Ø35 mm. Pour bois tendre à très dur. Poignée souple antidérapante. Ouverture progressive de lame. Ecran indicateur de charge et nombre de coupes restantes. Vendu avec son coffret et 2 batteries Li-Ion 2.5 Ah. Convient aussi aux gauchers (699854) Éco-part incluse<sup>(3)</sup>



**319€<sub>90</sub>**

### SÉCATEUR À BATTERIE PRO BCL240 21.6 V Ø27 & 40 MM +3 BATTERIES

Pour usage pro. Lames à double ouverture : Ø 27 et Ø 40 mm à diamètre ajustable. Pour bois tendre à très dur. Poignée souple antidérapante. Ouverture progressive de lame. Ecran indicateur de charge et nombre de coupes restantes. Vendu avec son coffret et 3 batteries Li-Ion 2.5 Ah. Convient aussi aux gauchers (699119) Éco-part incluse<sup>(3)</sup>

**JUSQU'À 4.3 M DE HAUTEUR**

**154€<sub>90</sub>**

### PERCHE TELESCOPIQUE 150 À 220CM POUR BCL240

Pour atteindre jusqu'à 4.3 m de hauteur. Connection facile. Poignées antidérapantes & verrouillage télescopique (694646)

(3) Voir conditions en dernière page.

Forfait montage et mise en service en supplément pour produits motorisés : voir conditions en magasin.



**DÉMARRAGE FACILE**

**149€**

**DÉBROUSSAILLEUSE THERMIQUE D332G**  
Moteur 2 temps. 32.8 cm<sup>3</sup>. 1 kW. Système anti-vibration. Vendue avec tête fil nylon. Tap & Go Ø 430 mm, couteau 3 dents Ø coupe 255 mm et harnais double. Poids 7.3 kg (939124)



**199€**

**SOUFFLEUR DORSAL THERMIQUE SD1700**  
Moteur 2 temps. 75.6 cm<sup>3</sup>. 3.3 kW. Vitesse de l'air 295.2 km/h. Débit d'air 1760 m<sup>3</sup>/h. Système anti-vibrations. Livré avec buse ronde et buse plate. Poignée réglable sans outil. Régulateur de vitesse (939134)



**259€**

**TARIÈRE THERMIQUE PRO TP52-3DV + 3 MÈCHES**  
Moteur 2 temps. 51.8 cm<sup>3</sup>. 1.5 kW. Vendu avec 3 mèches Ø 100 mm, 150 mm et 200 mm. Tablier ventral. Poids 10.8 kg (939131)



**129€**

**POIGNÉE ANTI-VIBRATION**

**ASPIRO-BROYEUR-SOUFFLEUR THERMIQUE ASB28**  
Moteur 2 temps. 27.6 cm<sup>3</sup>. 0.8 kW. Vitesse d'air 234 km/h. Puissance de soufflage 15.3 N. Débit d'air 752 m<sup>3</sup>/h. Couteaux métalliques pour le broyage. Livré avec kit d'aspiration (939137)

**199€**

**OUTIL MULTIFONCTIONS THERMIQUE MF33-5 EN 1**  
Moteur 2 temps. 32.8 cm<sup>3</sup>. 1kW. Système anti-vibration. 5 en 1. Débroussailleuse avec tête Tap & Go, couteau 3 dents, taille-haies L. 38 cm, et élagueuse avec guide L. 25.4 cm (graissage automatique). Tube d'extension de 80 cm. Connecteur rapide sans outil. Démarrage facile (939130)



**TAILLE JUSQU'À 3 M DE HAUTEUR**

**159€**

**TAILLE-HAIES PERCHE THERMIQUE THP230-62**  
Moteur 2 temps. 25.6 cm<sup>3</sup>. 0.8 kW. Lamier orientable de 0 à 144°, 9 positions, L. 46 cm. Repliable complètement. Système anti-vibrations. Poids 6.8 kg (939132)

**139€**

**TAILLE-HAIES THERMIQUE TH2360P**  
Moteur 2 temps 22.5 cm<sup>3</sup>. Puissance 0.65 kW. Système anti-vibration. Longueur de coupe lamier 60 cm. Poignée rotative sur 3 positions. Poids 4.8 kg (939136)



**Dleo-Mac**

**249€**

**DÉBROUSSAILLEUSE THERMIQUE BCH 250T**  
Moteur 2 temps. 25.4 cm<sup>3</sup>. 0.9 kW. Système anti-vibration. Vendue avec tête Fil Nylon Tap & Go EVO + lame 3 dents et harnais simple. Poids 6.4 kg (935002)



**Dleo-Mac**

**339€**

**DÉBROUSSAILLEUSE THERMIQUE BCH 400T**  
Moteur 2 temps. 40.2 cm<sup>3</sup>. 1.5 kW. 2 CV. Démarrage facile EASY-START. Tête Nylon Tap & Go EVO 130 mm 2 fils Ø 2.4 mm et lame 3 dents. Tube transmission 26 mm anti-vibrations avec arbre rigide. Harnais double. Poids 8.2 kg (935047)

**AUTONOMIE : PULVÉRISATION JUSQU'À 255 L**

**134€<sub>90</sub>**

**PULVÉRISATEUR ÉLECTRIQUE V-BLACK VITA 12 L**  
Batterie Li-Ion 14.4V 2Ah. Pression max : 5 bars. Capacité du réservoir 12 L. Longueur du tuyau 1.5 m (683305) Éco-part incluse (3)



**229€ KASEI**

**ATOMISEUR 3 WF-14B**  
Moteur 2 temps 51 cm<sup>3</sup>. Capacité 14 L. Portée à l'horizontale de 12 m. Avec kit de poudrage. Poids nu 11 kg (930141-939484)



**ZIPPER**

**179€**

**TARIÈRE THERMIQUE EBL70**  
Moteur 2 temps 51.7 cm<sup>3</sup>. Vitesse mèche 280 tours/min. Embrayage centrifuge. Anti-vibrations 2 silent-blocs. Avec 3 mèches Ø200 / Ø150 / Ø100 mm (938277)



(3) Voir conditions en dernière page.

Forfait montage et mise en service en supplément pour produits motorisés : voir conditions en magasin.



**34€<sub>90</sub>**

**TAILLE-HAIES À BATTERIE 20 V NU**  
Longueur de coupe 45 cm. Ø de coupe max 18 mm. Prise en main confortable. Chargeur et batterie vendus séparément (688742) Éco-part incluse<sup>(3)</sup>



**47€<sub>90</sub>**

**SOUFLEUR À BATTERIE 20 V NU**  
Moteur brushless. Vitesse maxi. de l'air 144 km/h. Avec buse ronde. Contrôle de vitesse variable. Performant et ergonomique (688743) Éco-part incluse<sup>(3)</sup> Sur commande




**34€<sub>90</sub>**

**COUPE-BORDURES TÉLESCOPIQUE ORIENTABLE À BATTERIE 20 V NU**  
Coupe Ø 30 cm. 5 m de fil. Fonctions coupe-bordures et dresse-bordures. Orientable à 90° (688741) Éco-part incluse<sup>(3)</sup> Sur commande



**119€<sub>90</sub>**

**DÉBROUSSAILLEUSE 2 EN 1 - 40 V NUE**  
Moteur brushless. 2 fonctions : coupe-herbes et débroussailleuse. Coupe Ø 25.5 et 33 cm. Avec tête de coupe, lame & harnais (688747) Éco-part incluse<sup>(3)</sup>



**44€<sub>90</sub>**

**MEULEUSE 20 V Ø 125 MM NUE**  
Moteur brushless. Ø 125 mm. 3 vitesses 3000/6000/9000 tr/min. Batterie et chargeur vendus séparément (703849) Éco-part incluse<sup>(3)</sup>



**44€<sub>90</sub>**

**SCIE SABRE 20 V METAL ET BOIS NUE**  
20 V. 2800 cps/min. Capacité de coupe bois/métal : 210/12 mm. Inclus 1 lame de scie à métaux + 1 lame de scie à bois (703746) Éco-part incluse<sup>(3)</sup>



**69€<sub>90</sub>**

**SCIE CIRCULAIRE 20V Ø185 MM NUE**  
20 V. Vitesse à vide : 4 800 tr/min. Lame Ø 185 mm. Profondeur de coupe réglable. Coupe en biseau réglable. Inclus 1 lame Ø 185 mm (688732) Éco-part incluse<sup>(3)</sup>



**79€<sub>90</sub>**

**NIVEAU LASER ROUGE AUTONIVELANT 30 M 5 LIGNES**  
Portée de travail : 0 à 30 m. 1 ligne horizontale et 4 lignes verticales. Précision du nivellement : ±1 mm à 5 m. Précision des lignes : ±1.5 mm à 5 m. Temps de nivellement < 3 S. Fonctionne avec 4 piles AA fournies (705857). Trépied vendu séparément (705855). Éco-part incluse<sup>(3)</sup>

**VENDES EN COFFRET**



**79€<sub>90</sub>**

**COFFRET PERCEUSE À PERCUSSION À BATTERIE 20 V + CHARGEUR + 2 BATTERIES 2 AH**  
Moteur Brushless. Ø 13 mm. 66 Nm. Réglages de couple 22+1+1. 2 vitesses. LED intégrée. Comprend 47 accessoires, 3 mèches à maçonnerie, 2 batteries 2.0 Ah et 1 chargeur 20 V - 2A (700640) Éco-part incluse<sup>(3)</sup>



**109€<sub>90</sub>**

**COFFRET SCIE D'ÉLAGAGE À BATTERIE 20 V + CHARGEUR + 2 BATTERIES 2 AH**  
Moteur Brushless. Guide 15 cm avec lubrification automatique. Réservoir d'huile avec indicateur. 1 clé. 2 boulons de fixation. Avec 2 batteries 2.0 Ah et 1 chargeur 20 V 2A (688744) Éco-part incluse<sup>(3)</sup>



**11€<sub>90</sub>**

**CHARGEUR STANDARD SIMPLE PORT 20V - 2A**  
(688753)



**27€<sub>50</sub>**

**CHARGEUR RAPIDE DOUBLE PORT 20V - 8A (4 + 4 A)**  
(688755)



**17€<sub>50</sub>**

**BATTERIE 2AH**  
Li-Ion 20 V (688751)



**34€<sub>90</sub>**

**BATTERIE LI-ION 20 V 5AH**  
Avec indicateur LED d'alimentation de la batterie (705786)



**42€<sub>50</sub>**

**PACK ÉNERGIE CHARGEUR 20 V - 2 BATTERIES 2 AH**  
Comprend 1 chargeur 20 V et 2 batteries Li-Ion 2 Ah. Indicateur LED d'alimentation de la batterie (688756 - 768751)

(3) Voir conditions en dernière page.

## 89€



**TRONÇONNEUSE ÉLAGUEUSE HP2012 NUE**  
Moteur Brushless 40V. Guide 30 cm. Tendeur de chaîne à réglage rapide. Graissage automatique. Vitesse de chaîne 12m/s. Poids 2.9 kg (938573). **Existe en HP2012 nue (938573) + pack énergie PE80C (939488) 149 €. Éco-part incluse (3)**

## 129€



**TRONÇONNEUSE HP216 NUE**  
Moteur Brushless 40V. Guide 40 cm. Tendeur de chaîne réglable rapide. Vitesse de chaîne 19m/s. Poids 3.4 kg (938575). **Existe en HP216 nue (938575) + pack énergie PE80C (939488) 189 €. Éco-part incluse (3)**

RETROUVEZ  
TOUTE LA GAMME  
DE PRODUITS SUR  
[www.nex-garden.fr](http://www.nex-garden.fr)



## 69€



**TAILLE-HAIES EB522C NU**  
Moteur Brushless 40 V. Longueur de coupe 56 cm. Butée anti-rebond. Capacité de coupe Ø 18 mm. Cadence 2600 coupe/min. Poignée orientable 180°. Poids nu 3.2 kg (938359). **Existe en EB522C nu (938359) + pack énergie PE80C (939488) 129 €. Éco-part incluse (3)**

## 79€



**ASPIRATEUR SOUFFLEUR EBV480D NU**  
Moteur Brushless 40 V. Débit aspiration 588 m³/h. Vitesse d'air 187 km/h. Couteaux de broyage métalliques. Poids nu 4.9 kg (938576). **Existe en EBV480D nu (938576) + pack énergie PE80C (939488) 139 €. Éco-part incluse (3)**

## 89€



**SOUFFLEUR HP435 NU**  
Moteur Brushless 40V. Débit d'air 660 m³/h. Vitesse d'air 194.4 km/h. Variateur 3 vitesses + boost. Avec sangle, buse plate et buse ronde. Poussée : 12 N. Poids 3.17 kg (938574). **Existe en HP435 nu (938574) + pack énergie PE80C (939488) 149 €. Éco-part incluse (3)**

TÊTE ORIENTABLE  
POUR DRESSER  
LES BORDURES

## 79€



**COUPE-HERBE HP1315 NU**  
Moteur Brushless 40 V. 2 vitesses. Coupe Ø 38 cm. Tête Nylon TAP&GO à 2 fils Ø 2 mm. Tube télescopique. Poignée réglable sans outils. Poids nu 2.47 kg (938360). **Existe en HP1315 nu (938360) + pack énergie PE80C (939488) 139 €. Éco-part incluse (3)**

## 139€



**DÉBROUSSAILLEUSE HP1317 NUE**  
Moteur Brushless 40 V. Coupe Ø 42 cm. Tête Nylon TAP&GO à 2 fils Ø 2.4 mm. Pliable en deux pour stockage ou transport. Avec harnais double et lame 3 dents. Poids nu 3.1 kg (938361). **Existe en HP1317 nue (938361) + pack énergie PE80C (939488) 199 €. Éco-part incluse (3)**

## 89€

TAILLE JUSQU'À 3 M  
DE HAUTEUR



**TAILLE-HAIES PERCHE EB918D NU**  
Moteur 40 V. Longueur du lamier de coupe 46 cm. Cadence 2600 coupe/min. Coupe orientable 5 positions. Pliable pour stockage ou transport. Avec bandoulière. Poids nu 3.62 kg (938363). **Existe en EB918D nu (938363) + pack énergie PE80C (939488) 149 €. Éco-part incluse (3)**

## 89€



**TRONÇONNEUSE PERCHE EB608D NUE**  
Moteur Brushless 40V. Longueur du guide 20 cm. Vitesse de chaîne 6m/s. Hauteur de coupe jusqu'à 3 m. Réservoir d'huile de 60ml. Pliable en 2 pour stockage et transport. Poids 2.8 kg (938362). **Existe en EB608D nue (938362) + pack énergie PE80C (939488) 149 €. Éco-part incluse (3)**

FONCTION 3 EN 1 :  
MULCHING,  
RAMASSAGE ET  
ÉJECTION AR

## 143€



**TONDEUSE POUSSÉE EB137C NUE**  
Moteur Brushless 40V. Coupe 37 cm. Hauteur de coupe de 25 à 70 mm, réglable sur 5 positions. Bac de ramassage 40L (938357). **Existe en EB137C nue (938357) + pack énergie PE80C (939488) 203 €. Éco-part incluse (3)**

FONCTION 3 EN 1 :  
MULCHING,  
RAMASSAGE ET  
ÉJECTION AR

## 219€



**TONDEUSE TRACTÉE EB142V NUE**  
Moteur Brushless 40V. Coupe 42 cm. Hauteur de coupe de 25 à 70 mm, réglable sur 5 positions. Guidon repliable. Carter acier. Utilisable avec 2 batteries (938358). **Existe en EB142V nue (938358) + pack énergie PE320CD (939489) 379 €. Éco-part incluse (3)**

### PACK ÉNERGIE NEX PE80C - 80 WH

1 batterie EB20 + 1 chargeur EBC20 (939488) **60 €**



### PACK ÉNERGIE NEX PE320CD - 320 WH

2 X batterie EB40 + 1 chargeur double EBC42 (939489) **170 €**

### CHARGEUR EBC05

Tension 42 V. Puissance de sortie 21 W. Courant 0.5 A (937571) **11.90 €**

### CHARGEUR EBC20

100 W. Sortie 40 V - 2 Ah - 80 Wh (937572) **21 €**

### CHARGEUR EBC42

250 W. Sortie 40 V - 5 Ah - 200 Wh (937573) **39 €**



### BATTERIE EB20\*

Technologie Li-Ion 40 V. 40 V - 2 Ah - 80 Wh (937569) **39 €**

### BATTERIE EB40\*

Technologie Li-Ion 40 V. 40 V - 4 Ah - 160 Wh (937570) **75 €**



### ADAPTEUR EP/EB

Pour batterie EB20 et EB40. Pour utilisation avec les outils fonctionnant avec batteries type EP (937574) **8.50 €**

(3) Voir conditions en dernière page.

\* Les batteries EB20 et EB40 nécessitent l'adaptateur 937574

8€  
95

**CASQUE ANTI-BRUIT**

Coulissant, compact, facile à régler.  
SNR : 26 db. Normes EN 352-1 (333104)



8€  
95

**VISIÈRE ÉCRAN  
POLYCARBONATE**

Normes EN 166 1 S (342142)



8€  
95

**VISIÈRE ÉCRAN GRILLAGÉE**

Visière treillis acier. Normes EN 1731 S (339873)



14€  
50

**VISIÈRE  
DE PROTECTION GRILLAGÉE**

Normes EN 1731 F. Visière treillis acier.  
Ajustable par molette arrière (325437)



18€  
90

**VISIÈRE DE PROTECTION GRILLAGÉE  
AVEC PROTÈGE-OREILLES**

Normes EN 352-1 et EN 1731 F (334047)



28€  
90

**CASQUE DE SÉCURITÉ YUKON**

Ajustable 6 points. Visière en acier  
inoxydable. Protège-oreilles inclus.  
Normes EN 397, 352-3 et 1731 (342143)



84€  
90

**KIT EPI POUR TRAVAUX DE TRONÇONNAGE**

Comprend :  
- 1 paire de jambières universelle classe 1.  
Ceinture ajustable. Taille unique  
- 1 casque de sécurité YUKON avec  
protège-oreilles et visière en acier inoxydable  
- 1 paire de gants haute-visibilité, anti-coupures  
(gauche). Normes EN 381 7:1999 classe 0  
EN 388:2016 - Niveau 3142X (766100)



EN 388

CLASSE 1



EN ISO 11393-4

26€  
90

**GANTS GT118 PROTECTION  
SCIE À CHAÎNE MAIN GAUCHE<sup>(4)</sup>**

Dos tissu stretch. Paume cuir  
avec renfort textile. Norme  
EN 388. EN ISO 11393-4 classe 1  
type 2. Taille 8 à 11 (653962)



EN 388

CLASSE 3



EN ISO 11393-4

32€  
90

**GANT GT030 PROTECTION  
SCIE À CHAÎNE MAIN  
GAUCHE<sup>(4)</sup>**

Cuir pleine fleur. Normes EN 388.  
EN 11393-4 modèle A classe 3.  
Type 2. Tailles 8 à 11(694530)



3€  
50

**LUNETTES DE PROTECTION**

Branches ajustables. Protections latérales.  
Anti-rayures. UV400. Normes EN 166:2001  
et EN 170:2002 (395381)



13€  
90

**CASQUE ANTI-BRUIT SNR 26 DB**

Avec arceau inclinable. Lavable. Coussinets en  
mousse. Coquille ABS. Norme EN 352-1:2022  
SNR 26 DB (658781)



EPI CATÉGORIE 1



37€  
90

**MANCHETTES 8 COUCHES CARLAT  
SOFLY F1856 POUR SCIE À CHAÎNE**

Pour élagage. Poignet passe pouce.  
Elastique de serrage derrière le coude.  
Norme EN ISO 11393-6 classe 1. TU  
(394029)



EN ISO 11393-6



47€  
90

**JAMBIÈRE DÉBROUSSAILLAGE JONC**

67% polyester/ 33% coton. 245 gr/m².  
Renfort tibias et genoux tissu enduit  
jaune et mousse 5 mm. Ceinture bretelle  
élastique avec bouclerie plastique. Poche  
rabat. Norme EN 14021. Coloris vert /  
jaune (684978)



EN ISO 11393-2



65€  
90

**JAMBIÈRES DE PROTECTION  
SCIE À CHAÎNE<sup>(4)</sup>**

70 % polyester/30 % coton. Norme EN ISO  
11393-2 type A classe 1 : 20m/s. Existe en  
coloris rouge (591352-655517)



95€

**VESTE DE TRAVAIL GLADIUS<sup>(4)</sup>**

2 poches basses. 2 poches poitrines  
zipées. Patte de resserrage poignet.  
Zones de renfort avec Rip Stop. Zones  
Jaune Haute Visibilité (EN ISO 20471)  
stretch. Tailles XS à XXL (700058)



109€

**CHAUSSURES SALIX PROTECTION  
SCIE À CHAÎNE<sup>(4)</sup>**

Semelle anti-perforation à crampon.  
Coquille acier. Cuir pleine fleur. Protection  
scie à chaîne. Normes EN ISO 20345: 2011  
et EN ISO 17249: 2013 classe 1 S3 SRC.  
Pointures 40 à 46 (670740)

(4) Selon stock disponible.



EN ISO 11393-2



72€  
90

**PANTALON DE PROTECTION  
SCIE À CHAÎNE<sup>(4)</sup>**

Protection de la face avant des jambes.  
8 couches. 67 % polyester/33 % coton.  
Ceinture semi-élastiquée et réhausse  
lombaire. Entrejambe stretch. Norme  
EN ISO 11393-2 type A classe 1 : 20 m/s.  
Taille XS à 3XL (603432)



EN ISO 11393-2



94€  
90

**PANTALON DE PROTECTION  
SCIE À CHAÎNE  
PRIOR MOVE PRO F1510<sup>(4)</sup>**

Technologie SOFLY. 93% polyamide / 7%  
elasthanne. Ceinture semi-élastiquée et  
réhausse lombaire. Entrejambe stretch.  
Norme EN ISO 11393-2 type A classe 1 :  
20 m/s. Taille XS à 3XL (603443)  
Existe en Classe 3, 93% polyamide/ 7%  
Elasthanne. Bavette dorsale. Entrejambe  
bi-extensibles. Norme EN ISO 11393-2  
type A classe 3 (700059) 139 €



129€

**PANTALON DE PROTECTION  
BOOSTER MEDIUM<sup>(4)</sup>**

Technologie SOFLY. 96% polyamide  
CORDURA®/ 4% elasthanne. Ceinture  
élastiquée, large bavette dorsale.  
Renforts du genou au bas de jambe avec  
retour sur le mollet. Anti-humidité, anti-  
irractions. Norme EN ISO 11393-2 type A  
classe 1 20 m/s. Taille XS à XXL (700057)



EN ISO 11393-2



À PARTIR DE  
**3€<sup>90</sup>**

LA BOÎTE UNITAIRE

**BOUGIE NGK BPMR7A**

Retrouvez en magasin toute une gamme de bougies NGK : BPR5ES, CMR6H (360541)...



**3€<sup>90</sup>**

**CLÉ À BOUGIE**

13 X 19 mm. Avec manche tournevis (101392)



**5€<sup>90</sup>**

**DISSOLVANT RÉSINE 250 ML**

Élimine les traces de sève et la résine. Lubrifie les lames de vos outils. Utilisation préventive ou curative. Le litre : 23.60 € (915569)



**5€<sup>90</sup>**

**DISSOLVANT RÉSINE BIO 200 ML**

Élimine les traces de sève et la résine sèche sur les lames de vos outils. Pour une utilisation préventive ou curative.

Le litre : 29.50 € (348306)



**22€<sup>90</sup>**

**TÊTE NYLON EASY LOAD**

Semi-automatique, système rapide et très simple de recharge de fil sans démontage de la tête. Pour fil nylon Ø 2.4 à 3 mm. Montage universel (70968)



**19€<sup>90</sup>**

**TÊTE ALUMINIUM UNIVERSELLE**

Multi-fils pro (915466)

**OREGON**

FABRIQUÉ EN FRANCE



**13€<sup>90</sup>**

**LAME RONCE**

En acier. Avec 2 dents. Spéciale ronces pour débroussailleuse. Ø 300 mm. Alésage : 25.4 mm. Épaisseur : 4 mm (938415 - 340831)



**14€<sup>90</sup>**

**LAME TAILLIS**

En acier. 3 dents. Pour les travaux de fauchage intensif. Ø 300 mm. Alésage : 25.4 mm. Épaisseur : 3 mm (938416)



FABRIQUÉ EN FRANCE

**TEMVER**

**FIL DÉBROUSSAILLEUSE PROFESSIONNEL ROND**

Profil rond haute densité. Idéal pour travaux exigeants.



FABRIQUÉ EN FRANCE

**TEMVER**

**FIL DÉBROUSSAILLEUSE PROFESSIONNEL CYCLONE**

Profil hélicoïdal, silencieux, résistant, tranchant.

GRAND CONFORT

**OZAKI**

**29€<sup>90</sup>**

**HARNAIS DÉBROUSSAILLEUSE LUXE**

Sangles réglables. Boucle à enclenchement et dégagement rapide. Protection large des épaules et de la hanche. Pour débroussailleuses de toutes marques (404249)



Réf.	Dim. Ø x L	Prix
(641420)	Ø 1.6 mm x 15 m	<b>2.30 €</b>
(641421)	Ø 2 mm x 15 m	<b>2.90 €</b>
(641423)	Ø 2.4 mm x 15 m	<b>3.70 €</b>
(641426)	Ø 3 mm x 56 m	<b>13.40 €</b>
(641428)	Ø 3.5 mm x 41 m	<b>13.40 €</b>
(641431)	Ø 4 mm x 126 m	<b>45.60 €</b>

Réf.	Dim. Ø x L	Prix
(930750)	Ø 2 mm x 15 m	<b>3.40 €</b>
(930751)	Ø 2.4 mm x 15 m	<b>3.90 €</b>
(930754)	Ø 3 mm x 15 m	<b>4.90 €</b>
(930757)	Ø 4 mm x 34 m	<b>14.90 €</b>
(930758)	Ø 4 mm x 138 m	<b>49.90 €</b>



**3€<sup>30</sup>**

**GRAISSE MULTIFONCTION 400 G**

Pour engins agricoles, travaux publics et motoculture professionnels. Résiste à l'eau. À base de Lithium. Plage d'utilisation -20 °C/+ 120 °C. NLGI-2. Le kg : 8.25 € (694825)



**9€<sup>70</sup>**

**HUILE 4 T MOTOCULTURE SAE30 2 L**

Pour moteurs 4 T. Convient aux motobineuses, motoculteurs, tondeuses. Anti-usure et anti-corrosion. Protège le moteur. Le litre : 4.95 € (694834)



**10€<sup>90</sup>**

**HUILE 2 T MOTOCULTURE 2 L**

Pour moteurs 2 T. Convient aux tronçonneuses, débroussailleuses et tailles-haies. Protège le moteur. Le litre : 5.45 € (694835)



**11€<sup>90</sup>**

**HUILE DE CHAÎNES TRONÇONNEUSES FILANTE 5 L**

Pour tronçonneuses électriques et thermiques. Adhérence renforcée. Propriété antiprojection, anti-usure. Le litre : 2.38 € (694848) Existe en bidon de 2 L et 20 L, voir prix en magasin.



**15€<sup>48</sup>**

**PISTOLET À GRAISSE**

Pression 413 bar. Réservoir 400 g. Tête en acier avec soupape de purge d'air. Avec tuyau flexible, coupleur, et tuyau rigide. Meilleur rapport qualité-prix (694759)



**12€<sup>90</sup>**

**HUILE TRANSMISSION 80W-90 - 2 L**

Pour véhicules de tourisme et engins agricoles. Anti-usure renforcée. Le litre : 6.45 € (694845) Existe en bidon de 5 L et 20 L, voir prix en magasin.



**18€**

**HUILE HYDRAULIQUE HV 46 - 5 L**

Haut indice de viscosité ISO VG 46. Stabilité thermique. Anti-usure et anti-corrosion. Le litre : 4.58 € (694806) Existe en bidon 20 L, voir prix en magasin.



**29€<sup>90</sup>**

**HUILE DIESEL SEMI-SYNTHÉTIQUE 10W-40 - 5 L**

Grande stabilité thermique. Anti-usure. Le litre : 5.98 € (694804) Existe en bidon 20 L, voir prix en magasin.



## LES NETTOYEURS HAUTE PRESSION



**schepach**

**73€<sub>90</sub>**

### NETTOYEUR HAUTE PRESSION ÉLECTRIQUE HPC1600-KIT

Moteur 230 V. 1.6 kW. Pression maxi 135 bar. Débit 420 l/h. Flexible 5 m. Marche/arrêt automatique. Vendu avec 4 accessoires (707014) Éco-part incluse <sup>(2)</sup>



**TURBO-BUSE**  
(938979) **29 €**



**DÉBOUCHEUR DE CANALISATION AVEC RACCORD RAPIDE 25 M**  
(938980) **114 €**

**349€**

**TEMVER**  
ST 1110



**NETTOYEUR HAUTE PRESSION N220-57R**  
Moteur RATO R210S. 209 cm<sup>3</sup>. Pression maxi 220 bar. Débit 450 l/h, maxi 568 l/h. Pompe ALU. Pistons acier inoxydable. Flexible L. 8 m. Lance avec raccord rapide. Vendu avec 5 buses. Réservoir détergent (937391)

**kränzle**

FABRIQUÉ EN ALLEMAGNE

**579€**

### NETTOYEUR HAUTE PRESSION ÉLECTRIQUE K1050TS TURBOBUSE

Moteur 2200 W 230 V. Pression 130 bar. Débit 450 l/h. Tête de pompe laiton, pistons acier inoxydable revêtu de céramique. Pistolet système TOTAL-STOP : marche/arrêt automatique. Flexible 8 m renforcé tresse métallique. Lance INOX raccords rapide avec jet plat et TURBOBUSE (703863). Utilisation à plat. Éco-part incluse <sup>(2)</sup>



**959€<sub>90</sub>**

### NETTOYEUR HAUTE PRESSION ÉLECTRIQUE X10/140TST TURBOBUSE

Moteur 2950 W 230 V. Pression réglable de 30 à 140 bar. Débit 600 l/h. Tête de pompe laiton, pistons acier inoxydable revêtu de céramique. Pistolet avec système TOTAL-STOP : marche/arrêt automatique. Enrouleur avec flexible 15 m renforcé tresse métallique. Lance INOX raccords rapide avec jet plat et TURBOBUSE (703864) Éco-part incluse <sup>(2)</sup>



**1239€<sub>90</sub>**

**1400 TR/MIN : DURÉE DE VIE PROLONGÉE**

### NETTOYEUR HAUTE PRESSION ÉLECTRIQUE K 2160 TST TURBOBUSE

Moteur 3200 W 230 V à rotation lente 1400 tr/min. Pression 140 bar. Débit 660 l/h avec régulation. Tête de pompe laiton, pistons acier inoxydable revêtu de céramique. Pistolet système TOTAL-STOP : marche/arrêt automatique. Enrouleur avec flexible 15 m renforcé tresse métallique. Lance INOX raccords rapide avec Vario-Jet et TURBOBUSE (673300). Utilisation à plat. Éco-part incluse <sup>(2)</sup>



## Accessoires & consommables

1



2



### DÉBOUCHEUR DE CANALISATION AVEC RACCORD RAPIDE

- 1 Pour K1050. Raccord D10. Longueur : 10m (673295) **69.90 €**
- 2 Pour X10/K2160. Raccord D12. Longueur : 20m (936406) **149.90 €**

1



2

3

### DÉTÉRGENT NETTOYEUR HAUTE PRESSION 5L<sup>(1)</sup>

- 1 **Alfa Marine.** Nettoie et dégraisse. Huiles et graisses minérales des machines, moteurs et autres équipements. Le litre : 5.58€ (703867) **27.90 €**
- 2 **Alfa Neutral.** Nettoie et dégraisse. Biodégradable. Adapté pour salissures quotidiennes. Le litre : 5.58€ (703865) **27.90 €**
- 3 **Alfa Plus.** Nettoyant puissant. Sans phosphates. Convient à la carrosserie des véhicules. Le litre : 5.58€ (703866) **27.90 €**

1



2



### ROUND CLEANER

Nettoie les sols sensibles.

- 1 Pour K1050. Ø 26 cm (673296) **74.90 €**
- 2 Pour X10/K2160. Ø 30 cm (673293) **199.90 €**

1



2



### LANCE À MOUSSE RACCORD RAPIDE

Dissout les salissures grossières. Jet ponctuel et jet plat

- 1 Pour K1050. Raccord D10 (673294) **89.90 €**
- 2 Pour X10/K2160. Raccord D12 (673302) **119 €**



**24€<sub>90</sub>**

### HUILE FLACON TOUTES POMPES 1L

Pour pompes AM-AQ sauf monophasée (936749)

## LES PROFESSIONNELS

FABRIQUÉ EN FRANCE



**1890€**

**DIMACO**  
NETTOYEURS HAUTE PRESSION

### NETTOYEUR HAUTE PRESSION TSL12165H EAU FROIDE THERMIQUE

Moteur HONDA GX200. 6.5 CV. Pression maxi 165 bar. Débit maxi 720 l/h. Pompe radiale, 3 pistons céramique. Flexible 10 m. Lance simple 700 mm à tête réglable avec buse jet plat. Roues Ø 260 mm (767572)



FABRIQUÉ EN FRANCE

**1890€**

**DIMACO**  
NETTOYEURS HAUTE PRESSION

### NETTOYEUR HAUTE PRESSION 18160ST EAU FROIDE ÉLECTRIQUE

Moteur triphasé 400 V. 5.6 kW. 1450 tr/min. Pression maxi 160 bar. Débit maxi 1100 l/h. Flexible 20 m. Marche/arrêt automatique. Pompe radiale. 3 pistons céramique. Lance avec raccord tournant. Lance 900 mm à jet réglable avec buse jet plat. Roues Ø 260 mm (767571)

FABRIQUÉ EN ALLEMAGNE



**4499€<sub>90</sub>**

### NETTOYEUR HAUTE PRESSION C15/150 EAU CHAUDE ÉLECTRIQUE

Moteur triphasé 400 V. 4.8 kW 1400 tr/min. Pression maxi 150 bar. Débit maxi 900 l/h. Enrouleur 15 m flexible renforcé. Centrale vapeur 65 kW - 150°. Eau chaude jusqu'à 80°C. Système d'arrêt total. Lance avec buse à jet plat (673297) Éco-part incluse <sup>(2)</sup>



29€<sub>95</sub>

**KIT D'ASPIRATION**

7 m. Tuyau annelé. Ø int. 25 mm, crèpe d'aspiration en inox, clapet anti-retour toutes positions et raccord 26/34 (50713) Existe en Ø int. 30 mm (50714) **39.90 €**

CORPS EN FONTE

MACXI JARDIN

59€<sub>90</sub>

**POMPE D'ARROSAGE**

Corps en fonte. Puissance 600 W. Débit maxi 3000 l/h. Pression maxi 3.5 bar. Hauteur d'aspiration maxi : 8 m. Hauteur de refoulement maxi : 35 m (604347) Éco-part incluse<sup>(3)</sup>



5 TURBINES



139€

MACXI JARDIN

**POMPE D'ARROSAGE MULTICELLULAIRE**

Corps en inox. Puissance 1300 W. Débit maxi 5400 l/h. Pression maxi 5.5 bar. Hauteur d'aspiration maxi : 8 m. Hauteur de refoulement maxi : 55 m (604345) Éco-part incluse<sup>(3)</sup>



219€

**POMPE D'ARROSAGE SURPRESSEUR INOX**

Débit maxi 4500 l/h. 1300 W. Pression de 1.5 à 3 bar. Réservoir inox 24 L (604339) Éco-part incluse<sup>(3)</sup>



119€

**POMPE D'ARROSAGE IMMERGÉE**

Débit max 5500 l/h. 1000 W. Pression maxi 4 bar. Hauteur de refoulement maxi 40 m (938035) Éco-part incluse<sup>(3)</sup>



LES MOTOPOMPES



MOTOPOMPES						
MODÈLE	DÉBIT/PRESSION MAXI	MOTEUR	RACCORDS	HAUTEUR D'ASPIRATION MAX.	GRANULOMÉTRIE*	PRIX
1 WX 10 (13750)	7.2 m³/h - 3.7 bar	GX 25 - 4 temps	25 mm	8 m	5.7 mm	449€
2 WX 15 (935870)	14.4 m³/h - 4 bar	GXH 50 - 4 temps	40 mm	8 m	5.7 mm	599€
3 WB 20 (40279)	37.2 m³/h - 3.2 bar	GX 120 - 4 temps	50 mm	7.5 m	6 mm	599€
4 WB 30 (40280)	66 m³/h - 2.8 bar	GX 160 - 4 temps	80 mm	7.5 m	6 mm	699€

\* La taille des débris est donnée à titre indicatif. Les pompes ne sont pas conçues pour pomper des débris constamment

TEMVER

TEMVER

Vendue avec kit d'aspiration



Modèle	1 M25-8S (939135)	2 M40-14R (937187)	3 M50-36R (937188)	4 M80-60R (937989)
Moteur	2 temps	4 temps	4 temps	4 temps
Cylindrée	32.8 cm³	78 cm³	212 cm³	212 cm³
Débit	8 m³/h	14 m³/h	36 m³/h	60 m³/h
Pression maxi.	3 bar	2.8 bar	2.8 bar	2.8 bar
Ø du raccord	25 mm	40 mm	50 mm	80 mm
Prix	139€	179€	209€	249€

Forfait montage et mise en service en supplément pour produits motorisés : voir conditions en magasin.

## LE TRAVAIL DE LA TERRE



**79€**

**MICROBINEUSE ÉLECTRIQUE  
MTBE1054 1050 W**

1 vitesse AV. 4 fraises. Largeur de travail 36 cm. Profondeur maxi 22 cm (939385)  
Éco-part incluse <sup>(3)</sup>



**129€**

**MICROBINEUSE ÉLECTRIQUE  
MTBE1506W45 1500 W**

1 Vitesse AV. 6 fraises. Largeur de travail 45 cm. Profondeur maxi 22 cm. Roues de transport (938676) Éco-part incluse <sup>(3)</sup>

**TEMVER**  
by **RATO**

**229€**

**MOTOBINEUSE THERMIQUE MT40T**

Moteur 4 T TEMVER by RATO RV145-S. 144.3 cm<sup>3</sup>. 1 vitesse AV. Largeur de travail 40 cm. Profondeur maxi 26 cm. 4 fraises Ø 26 cm. Carter ALU vis sans fin à bain d'huile (936967)



## LES MOTOCULTEURS

**PUBERT**



1  
MB 25H

1  
MB 35P



2



3



4



5



MODÈLE (Réf.)	1 MB 35P (933682)	2 UNO 54 20P (933684)	3 ECOMAX 45P C2 (933685)	4 ÉLITE 55P C2 (936988)	5 ARO 55P C3 (933687)
MOTEUR THERMIQUE	Pubert L35 35 cm <sup>3</sup>	Pubert R80 79 cm <sup>3</sup>	Pubert R180 179 cm <sup>3</sup>	Pubert R210 212 cm <sup>3</sup>	Pubert R210 212 cm <sup>3</sup>
VITESSE	1 AV	1 AV	1 AV + 1 AR	1 AV + 1 AR	2 AV + 1 AR
LARGEUR DE TRAVAIL	28 cm	54 cm	60 cm	60 / 80 cm	60 / 80 cm
OUTILS DE TRAVAIL	4 fraises Ø 22.5 cm	6 fraises Ø 24 cm	4 fraises Ø 32 cm + Disque	6 fraises Ø 32 cm + Disque	6 fraises Ø 32 cm + Disque
GUIDON RÉGLABLE	Repliable	Hauteur	Hauteur et déport	Hauteur et déport	Hauteur et déport
CARACTÉRISTIQUES	Poignée de transport <b>Existe en version MB 25H</b> moteur HONDA GX25 (922993) <b>538 €</b>	Béquille de terrage réglable 2 positions	Boîtier inverseur	Pont boulonné. Boîtier inverseur. <b>Existe en moteur HONDA</b> (926139) <b>689 €</b>	Pont boulonné. Boîte de vitesses. <b>Existe en moteur HONDA</b> (927251) <b>839 €</b>
+ PRODUIT	Légère, maniable, elle passer partout : des interlignes très étroites aux parterres de fleurs	Légère, compacte, maniable	Puissante, efficace, compacte, confort de la marche AR, compromis idéal coût performance	Pour utilisateurs exigeants, performances élevées, puissante et robuste	Modèle tout terrain, polyvalent, grande performance et fiabilité
PRIX	<b>349€</b>	<b>325€</b>	<b>499€</b>	<b>599€</b>	<b>649€</b>

## ACCESSOIRES MOTOBINEUSES

Pour MB35P / MB25H



**109€**

**PUBERT**

**KIT ÉMOUSSEUR**

Élimine la mousse, aère le terrain et régénère le gazon. Largeur de travail 42 cm (372071) Sur commande



**85€**

Pour UNO 54 20P

**KIT BUTTEUR ROTATIF**

Ø 20 cm (938081) Sur commande

**95€**

Pour ECOMAX, ÉLITE, ARO

**KIT BUTTEUR ROTATIF**

Ø 25 cm (936993) Sur commande

(3) Voir conditions en dernière page.

Forfait montage et mise en service en supplément pour produits motorisés : voir conditions en magasin.

**PUBERT**

USAGE PROFESSIONNEL ET PARTICULIER



**399€**

PRÉPARE LE SOL,  
AÈRE, DÉCOMPACTE,  
ENTRETIEN  
ET DÉSHERBE

**BIOCULTEUR FAIRTILL À BATTERIE**

Double griffes hélicoïdales contrarotatives. Batterie 40V 2Ah LHon. Performance sans effort. Profondeur de travail jusqu'à 15 cm. Autonomie environ 1 h. Poids avec batterie : 6 kg (936962)



LE TRAVAIL DE LA TERRE

POTAGER JUSQU'À  
100 M<sup>2</sup>



**639€**

**PUBERT**

**MOTOBINEUSE BATTERIE ECOTILL**

Moteur Brushless. Batterie 40 V - 4 Ah. 6 fraises, largeur de travail 20cm, 30cm et 46cm. Profondeur de travail : 24 cm. Vitesses : 2 AV + 1 AR. Guidon réglable en hauteur. Autonomie environ : 15-20 minutes. Vendue avec 1 batterie et 1 chargeur (937825)

**TEMVER**



2 VITESSES AV

POLYVALENT,  
PERFORMANT

**649€**

POWERED by  
**HONDA**

**MOTOCULTEUR TEMVER MT75-3H**

Moteur HONDA GP160 - 163 cm<sup>3</sup>. Boîte carter alu à bain d'huile. 2 vitesses AV + 1 AR. Largeur de travail 75 cm. 6 fraises labour Ø 30 cm. Disques. Guidon réglable en hauteur et déport. Éperon réglables (938983)



**179€**

**KIT ACCESSOIRES COMPLET**

2 roues 4.00 x 10 à moyeux fixe, arrache pommes de terre, butteur, charrue simple (938984)  
Sur commande - disponible en juin 2026

VOTRE TERRAIN PRÊT À SEMER,  
SANS EFFORT



POWERED by  
**HONDA**



**999€**

**TEMVER**  
by eurosystems

**ROTOFRAISE RT50 - 2DH GUIDON DÉCAPOTABLE**

Moteur HONDA GP160 163 cm<sup>3</sup>. 1 vitesse AV + 1 AR. Double courroie. Largeur de travail 50 cm. 4 fraises Ø 32 cm. Guidon réglable en hauteur et déportable. Éperon réglable (938934-936987)



**1179€**

**PUBERT**

**ROTOFRAISE ROTO 404HD**

Moteur Pubert R210S 209 cm<sup>3</sup>. 2 vitesses AV + 1 AR. Largeur de travail 48 cm. 4 fraises AR. Guidon réglable en hauteur et déportable. Carter alu à bain d'huile avec double protection (935419)



**staub**



POWERED by  
**HONDA**



**3799€**

**MOTOCULTEUR JOGGER 7H 1**

Moteur HONDA GX200. Fraise AR. Largeur de travail 60 cm. Boîte de vitesses 2 AV + 2 AR avec inverseur rapide. Différentiel avec blocage. Roues 5.00 x 10 + masse AV 2 x 7 kg.

Guidon réversible réglable en hauteur et déport (939491) Sur commande

Existe en version RANCHER K1065S - Moteur KOHLER CH395. Fraise 80 cm. 3 AV + 3 AR. Roues 6.50-80X12 avec masses (939494) **5185€** Sur commande

**OFFRE JOKER :**

**MOTOCULTEUR AVEC KIT LABOUR  
+ FRAISE AR**



**JOGGER 7H AVEC KIT LABOUR 1/2 TOUR 6" + FRAISE AR 60 CM**

(939492) **4299€** Sur commande

**RANCHER K1065S AVEC KIT LABOUR 1/4 TOUR 7" + FRAISE AR 80 CM**

(939495) **5785€** Sur commande

Forfait montage et mise en service en supplément pour produits motorisés : voir conditions en magasin.

POIGNÉE SUPPORT AVANT-BRAS  
POUR UN TRAVAIL SANS FATIGUE



1



2

À MONTER  
SOI-MÊME

5

À MONTER  
SOI-MÊME



3

À MONTER  
SOI-MÊME



4

À MONTER  
SOI-MÊME



7

À MONTER  
SOI-MÊME



6

À MONTER  
SOI-MÊME

Référence	1 937093	2 933203	3 933204	4 933206	5 326245	6 922460	7 933205
Modèle	MANUEL	POUSSÉ	POUSSÉ	POUSSÉ	TRAÎNÉ	TRAÎNÉ	PORTÉ QUAD
Capacité	2.5 kg	27 kg	36 kg	SPÉCIAL SEL 36 kg	36 kg - 29 L	56 kg - 60 L	36 kg - 29 L
Surfaces à traiter	Petites	Moyennes	Moyennes à grandes	Moyennes à grandes	Grandes	Grandes à très grandes	Grandes à très grandes
Mode épandage	Disque rotatif	Linéaire	Disque rotatif	Disque rotatif	Disque rotatif	Disque rotatif	Disque rotatif
Largeur épandage	jusqu'à 2.5 m	0.56 m	jusqu'à 3.5 m	de 0.5 à 3.5 m	jusqu'à 3.5 m	jusqu'à 3.5 m	jusqu'à 3.5 m
Débit réglable	oui	oui	oui	oui	oui	oui	oui
Prix	<b>9.90€</b>	<b>49.90€</b>	<b>85€</b>	<b>139€</b>	<b>85€</b>	<b>99€</b>	<b>99€</b>

DÉSHÉRBAGE MÉCANIQUE ZÉRO PHYTO



La **HURON PRO 60H** est une brosse de désherbage mécanique pour surfaces dures. Elle permet le désherbage des surfaces envahies de mousses et autres adventices. Cette machine est performante sur enrobé, béton désactivé, pavé, etc. Une solution innovante pour dire stop aux produits phytosanitaires !



**2295€**

DÉSHÉRBEUR MÉCANIQUE HURON PRO 60H

Moteur 4 temps HONDA GCVx200 - 201 cm<sup>3</sup>. Brosse de rotation maîtrisée : moins de 200 tr/min. Brosse avec 8 pinceaux métalliques haute résistance, ajustable sur la longueur. Largeur de travail 57 cm. Brosse à double sens de rotation et déportable gauche/droite pilotable au guidon. Changement de brosse sans outils. Guidon réglable en hauteur et déport (934713) Sur commande

Option : KIT Brosse mixte pour sol sensibles (dallage, pavé) (934716) **300 €** Sur commande

La **sarclouse COMANCHE 30B** est destinée à un usage professionnel ou aux utilisateurs exigeants : espaces publics, domaines & châteaux, campings et est adaptée pour les chemins, allées de parc, pistes cyclables, trottoirs, cimetières, aire de jeux, boudodromes, pistes d'athlétisme, cours privées... Cette machine est efficace sur différents types de sols : terrains sablonneux, graviers ou chemins de terre. La Comanche est l'alternative aux désherbants chimiques.



**2395€**

SARCLEUSE COMANCHE 30B

Moteur 4 temps B&S 550SERIES - 127 cm<sup>3</sup>. Tractée 1 vitesse AV + 1 ARR. Largeur de travail 40 cm. Rouleau + large lame acier haute résistance + lame additionnelle amovible 10 cm + ratisses à griffes ressort. Guidon réglable en hauteur et déport (937006) Sur commande

Forfait montage et mise en service en supplément pour produits motorisés : voir conditions en magasin.

**LES DÉBROUSSAILLEUSES PORTE-OUTILS**



**999€**

**DÉBROUSSAILLEUSE PORTE-OUTILS MINIEFFE**

Moteur RATO RV200 200 cm<sup>3</sup>. Vitesse 1 avant + 1 arrière. Coupe débroussaillage PRO avec rotor lame acier avec 4 couteaux oscillants. Largeur de coupe 53 cm. Réglage hauteur de coupe centralisé au guidon. Roues increvables. Guidon réglable en hauteur (937147)

Existe sur commande en version avec coupe CLASSIC (935487) **899 €**



**1495€**

**DÉBROUSSAILLEUSE PORTE-OUTILS P70 EVO RATO**

Moteur RATO R200 - 200 cm<sup>3</sup>. Vitesse 3 avant + 2 arrière. Coupe débroussaillage PRO 6 couteaux. Largeur de coupe 63 cm. Roues increvables avec semi-différentiel mécanique. Guidon réglable en hauteur et déport (935489)

**POUR MINI EFFE**

**ACCESSOIRES PORTE-OUTILS SUR COMMANDE**



**Coupe Classic 53 cm**  
(938101) **315 €**



**Coupe PRO V2 roues 53 cm**  
(938377) **590 €**



**Rotofil Ø 60 cm**  
(938379) **655 €**



**Barre de coupe 87 cm**  
(938378) **280 €**



**Balayeuse 105 cm**  
(938376) **718 €**



**Balayeuse 88 cm avec bac**  
(923332) **885 €**

**POUR P70 EVO**

**ACCESSOIRES PORTE-OUTILS SUR COMMANDE**



**Barre de coupe 107 cm**  
(931632) **815 €**



**Faucheuse rotative Ø 64 cm**  
(931633) **630 €**



**Rotofil Ø 60 cm**  
(938372) **655 €**



**Fraise arrière 55 cm**  
(931634) **370 €**



**Balayeuse 88 cm avec bac**  
(938373) **1050 €**



**Fraise à neige 52 cm**  
(938380) **895 €**



**Kit moteur oscillant**  
(399694) **125 €**



**Butteur**  
(935999) **65 €**



**Démousseur 60 cm à ressorts**  
(938375) **535 €**

**LES MOTOFAUCHEUSES**

**JUSQU'À 6000 M<sup>2</sup>**  
**BARRE DE COUPE DOUBLE LAMES**



**995€**

**MOTOFACHEUSE BILAMA M210 RATO**

Moteur RATO R170 - 173 cm<sup>3</sup>. 1 vitesse avant 2.6 km/h. Barre de coupe ESM double lames largeur de coupe 87 cm. Patins réglables. Déflecteur oscillant. Roues increvables 13x500-6. Guidon réglable en hauteur et déport (935490)

**SEMI-PRO**  
**BARRE DE COUPE DOUBLE LAMES**



**JUSQU'À 10000 M<sup>2</sup>**

**1195€**

**MOTOFACHEUSE BILAMA M310 RATO**

Moteur RATO RV200 - 200 cm<sup>3</sup>. 1 vitesse avant 3.0 km/h. Barre de coupe double lames. Largeur de coupe 127 cm. Déflecteur oscillant. Roues profil semi-agraire 15x600-6 avec semi-différentiel mécanique. Guidon réglable en hauteur et déport (938099)

## LES DÉBROUSSILLEUSES - FAUCHEUSES

FABRIQUÉ EN FRANCE

**ROQUES LECOEUR**  
DEPUIS 1970

Le saviez-vous ?

### Obligation Légale de Débroussaillage (OLD)

Débroussailler : une obligation légale et un geste de prévention pour la sécurité des personnes, des biens et des forêts.



Anticipez vos obligations et sécurisez votre terrain : **notre équipe vous conseille** et vous propose des équipements adaptés, pour un **débroussaillage efficace et conforme à la réglementation.**



CARTER DE COUPE FERMÉ  
PAS DE PROJECTION

FABRIQUÉ EN FRANCE

**675€**

#### TONDEUSE FAUCHEUSE BROYEUSE RLC48RL

Moteur RV170-S. 173 cm<sup>3</sup>. Coupe 48 cm. Lame broyage. 1 vitesse. Guidon démontable. Roue AV fixe ou pivotante. Poids 43 kg (934587)



FABRIQUÉ EN FRANCE

**1199€**

#### TONDEUSE DÉBROUSSILLEUSE RL2006H

Moteur HONDA GCVx 200. 201 cm<sup>3</sup>. Coupe 53 cm. 1 vitesse. Roue avant pivotante et blocable. Protection moteur par 3<sup>e</sup> palier. 4 hauteurs de coupe (927755)



CONFORT D'UTILISATION

FABRIQUÉ EN FRANCE

**1595€**

#### TONDEUSE DÉBROUSSILLEUSE RL2008H

Moteur HONDA GCVx 200. 201 cm<sup>3</sup>. Coupe 53 cm. Marche AV avec variateur de vitesse. Roue AV pivotante et blocable. Protection moteur par 3<sup>e</sup> palier. 4 hauteurs de coupe. Guidon réglable en hauteur et déportable (925033)



MARCHE ARRIÈRE

FABRIQUÉ EN FRANCE

**1759€**

#### TONDEUSE DÉBROUSSILLEUSE RL2008HC CONFORT

Moteur HONDA GCVx 200. 201 cm<sup>3</sup>. Coupe 53 cm. Marche AV avec variateur de vitesse + marche AR. Roue AV pivotante et blocable. Protection moteur par 3<sup>e</sup> palier. 4 hauteurs de coupe. Guidon réglable en hauteur et déportable (925034)



LAME DÉBRAYABLE

MACHINE PRO

FABRIQUÉ EN FRANCE

**1995€**

#### TONDEUSE DÉBROUSSILLEUSE RL210H

Moteur HONDA GCVx 200. 201 cm<sup>3</sup>. Coupe 53 cm. Marche AV avec variateur de vitesse + marche AR. Guidon réglable en hauteur avec système anti-vibrations. Embrayage de lame. 4 hauteurs de coupe (914028)  
**Existe en modèle RL 210RL : Moteur RL RV 225. Sur commande (930180) 1849 €**

## LES DÉBROUSSILLEUSES FORESTIÈRES



PETIT ET GROS DÉBROUSSAILLAGE

**2395€**

#### DÉBROUSSILLEUSE FORESTIÈRE RL115H

Moteur HONDA GCVx 200. 201 cm<sup>3</sup>. Coupe 53 cm. Marche AV avec variateur de vitesse + marche AR. Guidon réglable avec système anti-vibrations. 3 hauteurs de coupe de 5 à 11 cm (919359)



**2495€**

#### DÉBROUSSILLEUSE FORESTIÈRE RL116RL

Moteur RL RV225. 223 cm<sup>3</sup>. Coupe 53 cm avec lame herbe. Marche AV avec variateur de vitesse + marche AR. Guidon réglable avec système anti-vibrations. 3 hauteurs de coupe de 5 à 11 cm (926865) Sur commande



**NOMBREUX ACCESSOIRES INCLUS !**

- ROUES INCROYABLES
- KIT CHÂÎNES



- KIT ROUES AVANT



### Accessoires pour débroussailleuses forestières



#### Roues incroyables

Conseillées pour les terrains très épineux (ex. : acacias) pour éviter les crevaisons à répétition.



#### Kit roues avant

Conseillé pour l'entretien régulier de votre terrain. Il accroît la maniabilité et permet de régler aisément la hauteur de coupe.



#### Kit chaînes

Pour le travail dans les terrains difficiles (cailloux, souches), l'utilisation d'un kit chaîne à la place de la lame permettra d'effectuer un débroussaillage intensif sans casser la lame.



#### Lame herbe

Utilisée à la place de la lame plate, elle permet d'entretenir votre terrain après un débroussaillage intensif en coupant en coupant la végétation au plus ras.



**3795€**

#### DÉBROUSSILLEUSE FORESTIÈRE RL1400DIFFH390

Moteur HONDA GXV 390. 390 cm<sup>3</sup>. Coupe 63 cm. 7 vitesses AV + 1 AR. Lame débrayable. Guidon réglable. 3 hauteurs de coupe de 5 à 11 cm (13653) Sur commande

Forfait montage et mise en service en supplément pour produits motorisés : voir conditions en magasin.

## LES DÉBROUSSAILLEUSES - FAUCHEUSES

### PREDATOR 71 & 84

Fabrication française

#### LES DÉBROUSSAILLEUSES-FAUCHEUSES COUNTRY RIDER PREDATOR 71 & 84 :

Plateau de coupe à éjection centrale arrière, lame GATOR, transmission hydrostatique avec blocage différentiel, châssis oscillant, siège grand confort, réservoir grande capacité, pneus type agraire

ROQUES LECŒUR



4795€



LAME GATOR

#### COUNTRY RIDER PREDATOR 71

Moteur 4 temps. RATO RV450. OHV 449 cm<sup>3</sup>. 10.1 kW. Largeur de coupe 71 cm. Poids 225 kg (938251)

Sur commande

Existe en version 71H. Moteur HONDA GXV390 (939317) à 5295 €

5295€

#### COUNTRY RIDER PREDATOR 84

Moteur 4 temps. RATO RV55. OHV 547 cm<sup>3</sup>. 11.4 kW. Largeur de coupe 84 cm. Poids 234 kg (938252)

Sur commande

FABRIQUÉ EN FRANCE

TEMVER

799€

#### TONDEUSE DÉBROUSSAILLEUSE TF510R

Moteur RATO RV 170 OHV 173 cm<sup>3</sup>. Coupe 51 cm. 1 vitesse. Roue avant pivotante et blocable. Tractée 1 vitesse. Protection moteur par 3<sup>e</sup> palier. Réglage hauteur de coupe au guidon (939312)

FABRIQUÉ EN FRANCE

TEMVER

969€

#### TONDEUSE DÉBROUSSAILLEUSE TF510H

Moteur HONDA GCXV200 OHV 201 cm<sup>3</sup>. Coupe 51 cm. 1 vitesse. Roue avant pivotante et blocable. Tractée 1 vitesse. Protection moteur par 3<sup>e</sup> palier. Réglage hauteur de coupe au guidon (939313)

TEMVER

599€

#### DÉBROUSSAILLEUSE À FILS TDF 600 TR

Moteur 4 temps TEMVER OHV 177 cm<sup>3</sup>. Coupe 60 cm. Hauteur de coupe réglable de 45 à 90 mm. Ø fil 4 mm. Poids 45 kg (932670)

TRACTÉE 1 VITESSE

FABRIQUÉ EN EUROPE

TEMVER

1680€

#### TONDEUSE DÉBROUSS. TD 623 RHS

Moteur Honda GCXV 200. 200 cm<sup>3</sup>. Coupe 62 cm. 4 vitesses AV + 1 AR. Grandes roues motrices agraires. Guidon réglable. Protection moteur par 3<sup>e</sup> palier. Roue avant pivotante et blocable (939415)

# MOWre.

## DÉBROUSSAILLEUSES RADIOCOMMANDÉES

3 LARGEURS DE COUPE : 63.5 CM, 68.5 CM ET 74 CM

- Travaille sur pente jusqu'à 58 % (30°) - capteur anti-retournement 45°
- Moteur thermique LONCIN démarreur électrique, avec pompe à huile + filtre
- 2 X Moteurs électriques BRUSHLESS - Système de freins électromagnétiques
- Réglage électro-hydraulique de la hauteur de coupe
- Ultra-compact pour un transport facile dans fourgon et remorque

RADIOCOMMANDE PORTÉE JUSQU'À 200 M



LAME AVEC 2 COUTEAUX ESCAMOTABLES



Modèle	M-465 (939354)	M-470 (939355)	M-475 (939356)
Largeur de coupe	63.5 cm	68.5 cm	74 cm
Moteur thermique LONCIN	452 cm <sup>3</sup> - 13 HP	452 cm <sup>3</sup> - 13 HP	608 cm <sup>3</sup> - 16 HP
2 moteurs électriques	24 V / 1200 W	24 V / 1200 W	48 V / 1500 W
Hauteur de coupe	30 à 120 mm	30 à 120 mm	35 à 125 mm
Poids	293 kg	370 kg	400 kg
Prix	5900€	6900€	7995€

Powered by LONCIN

APACHE 92 PRO-K  
708 cm<sup>3</sup> (938282)

6590€

Powered by Kawasaki

APACHE 92 PRO-KW  
726 cm<sup>3</sup> (939157)

7280€

Oleo-Mac

FABRIQUÉ EN EUROPE

DÉBROUSSAILLAGE, FAUCHAGE POUR TERRAIN EN PENTE OU DIFFICILE



#### AUTOPORTÉE DÉBROUSSAILLEUSE APACHE

Moteur bicylindre. Coupe 92 cm. Transmission hydrostatique. Blocage différentiel. 2 roues motrices. Embrayage de lame électromagnétique. Régulateur de vitesse. Pare-chocs AV et AR. Arceau de sécurité. Très bonne stabilité en pente

Sur demande existe en version 4x4, largeur de coupe 92 et 110 cm



**23€<sub>90</sub>**

**JERRICAN MÉTALLIQUE 5 L**  
(403534)  
Existe aussi en :  
capacité 10 L (403535) **29.90 €**  
capacité 20 L (63285) **37.90 €**



**Scepter**  
**9€<sub>90</sub>**

**JERRICAN HYDROCARBURE 5 L**  
Plastique. Bec verseur (930856)  
Contenance 10 L (930857) **11.90 €**  
Contenance 20 L (930858) **21.90 €**



**19€<sub>90</sub>**

**KIT VIDANGE**  
Avec pompe d'extraction. 2 durites : huile et essence, un récipient de récolte d'huile ou essence de 1.4 L. Un raccord 10 cm. Un adaptateur universel (312647)



**COMPACT ET LÉGER**



**22€<sub>50</sub>**

**CHARGEUR BATTERIE ARTIC 800**  
Pour batteries 12 V de 1.6 à 25 Ah. Tension d'alimentation monophasé entre 100 et 240 V. Boîtier antichoc protégé contre les projections d'eau (IP44) (386912)

**TEMVER**

①



②



③



**BATTERIES POUR AUTOPORTÉES - prêtes à l'emploi**

Modèles	Ampérage	Borne	Dimensions	Prix
① MX15-3 (933367)	13 Ah - 12 V - 240 A	+ à droite	L. 134 x L. 89 x H. 164 mm	<b>36.90 €</b>
① LP12-18 (933366)	18 Ah - 12 V - 270 A	+ à droite	L. 181 x L. 76 x H. 167 mm	<b>36.90 €</b>
② U1R-250 (933364)	20 Ah - 12 V - 250 A	+ à droite	L. 196 x L. 132 x H. 185 mm	<b>36.90 €</b>
② U1-250 (933365)	20 Ah - 12 V - 250 A	+ à gauche	L. 196 x L. 132 x H. 185 mm	<b>36.90 €</b>
③ U1R-355 (937642)	29 Ah - 12 V - 355 A	+ à droite	L. 196 x L. 132 x H. 185 mm	<b>49.90 €</b>
③ U1L-355 (937643)	29 Ah - 12 V - 355 A	+ à gauche	L. 196 x L. 132 x H. 185 mm	<b>49.90 €</b>

**Housse protection autoportées**



**29€**

**POUR ÉJECETION LATÉRALE**  
(340943)

**39€**

**POUR ÉJECETION ARRIÈRE**  
(673206)

**TEMVER**

**79€**

**LÈVE-AUTOPORTÉE LATÉRAL À VIS 450 KG**  
Capacité 450 kg. Roulette de transport (939155)



**TEMVER**

**189€**

**LÈVE-AUTOPORTÉE LATÉRAL À TREUIL 500 KG**  
Capacité 500 kg. Pour autoportée jusqu'à 110 cm de largeur (929062)

**SANS EFFORT**



**Lève autoportée hydraulique**



**CAPACITÉ 300 KG**



**199€**

**LÈVE AUTOPORTÉE CLIPLIFT**  
Poignée et roulettes. Béquille de maintien. Fourni avec un support d'accrochage vertical. Basculement jusqu'à 45°. Lève jusqu'à 90 cm (936948)

**CAPACITÉ 500 KG**



**239€**

**LÈVE AUTOPORTÉE CLIPLIFT MAGNUM**  
Cadre renforcé avec mini-rampes. Poignée et roulettes. Béquille de maintien, sangle réglable. Fourni avec un support d'accrochage vertical. Basculement jusqu'à 45°. Lève jusqu'à 90 cm (936949)

**TABLE MOBILE ALU CLIPLIFT PRO**  
Charge utile 60 kg. Dim. 65 x 85 cm (937025) **189 €**



**CAPACITÉ 800 KG**



**570€**

**LÈVE AUTOPORTÉE CLIPLIFT PRO**  
Poignée et roulettes. 2 en 1 : lève autoportée (jusqu'à 800 kg) et cric (jusqu'à 500 kg) Élévation maximale 80 cm (925424)

PROFIL P332



1

PROFIL P5032



2

PROFIL P508



3



**PNEU AUTOPORTÉE  
TUBELESS - 4 PLY**  
Qualité PREMIUM WANDA TYRE



Réf.	Dimensions	Profil	Prix
1 (101820)	4.10/3.50-4	P332	<b>9.90 €</b>
2 (101824)	4.10/3.50-6	P5032	<b>14.90 €</b>
1 (101826)	13X5.00-6	P332	<b>15.90 €</b>
3 (101825)	15X6.00-6	P508	<b>25.90 €</b>
1 (101823)	15X6.00-6	P332	<b>26.90 €</b>
1 (101828)	16X6.50-8	P332	<b>35.90 €</b>
1 (101829)	18X9.50-8	P332	<b>47.90 €</b>

LES ACCESSOIRES POUR AUTOPORTÉES

RÉPARATION SIMPLE, RAPIDE  
ET DURABLE



**10€<sub>90</sub>**

LE BIDON DE 1.25 L

**ANTI-CREVAISON**

Action préventive et curative pour véhicules ne circulant pas sur la voie publique (Tracteurs, brouettes, tondeuses, autoportées...).  
Le litre : 8.72 € (17712)

CHAMBRES À AIR

Réf.	Prix
(17608)	<b>4.90 €</b>
(17607)	<b>6.50 €</b>
(356548) (339598)	<b>7.70 €</b>
(17603)	<b>9.30 €</b>
(340011)	<b>9.30 €</b>
(17604)	<b>9.95 €</b>
(27035)	<b>13.30 €</b>



**89€**

CAPACITÉ 250 KG



**CHARIOT DE JARDIN**

Benne basculante 89 L. Dim. L. 93 x l. 50.5 x H. 20 cm.  
Roues : 410 x 3.5-4. En plastique (926174)



**99€**

CAPACITÉ 360 KG



**CHARIOT DE JARDIN GRILLAGÉ**

Dim. L. 96 x l. 53 x H. 22 cm. Hauteur totale 54 cm.  
Roues 4.10/3.50 x 4 (929302)



**139€**

CAPACITÉ 295 KG



**REMORQUE AUTOPORTÉE POLYÉTHYLÈNE**

Basculante. Dim. L. 120 x l. 80 x H. 30 cm. À tracter ou à pousser. Timon repliable (40379)



**119€**

CAPACITÉ 180 KG



**REMORQUE AUTOPORTÉE ACIER**

Basculante. Dim. L. 96.5 x l. 71 x H. 28 cm (929151)



**399€**

CAPACITÉ 500 KG



**REMORQUE AUTOPORTÉE ACIER**

Basculante. Dim. L. 120 x l. 85 x H. 37 cm (937241)  
Sur commande



**459€**

**PULVÉRISATEUR TRÂINÉ**

Avec rampes de pulvérisation repliables et lance avec tuyau de 3,60 m. Capacité du réservoir 56 L pour une largeur de travail de 210 cm (930396)

DÉMOUSSAGE RAPIDE  
AVEC VOTRE AUTOPORTÉE



**89€**

**ÉMOUSSEUR**

Largeur de travail 1.02 m. 20 dents à ressort (918977)



POLYVALENCE : RAMASSAGE  
FEUILLES ET GAZON

**199€**

CAPACITÉ 340 L



**BALAI RAMASSEUR TRÂINÉ**

Largeur de travail 96 cm. Réglage centralisé de la hauteur des brosses. Basculement depuis le siège de l'autoportée (918972)



**85€**

CAPACITÉ 29 L

TEMVER

**ÉPANDEUR TRÂINÉ**

Largeur de travail jusqu'à 3.5 m. Débit réglable. Disque rotatif. Pour grandes surfaces (326245)



SYSTÈME DE COUPE HÉLICOÏDAL

TEMVER

79€

TONDEUSE MANUELLE TH 380MW

Coupe 38 cm. 5 lames en acier + contre-lame. Bac rigide 28 L. Guidon repliable (930015)

L'EXCELLENCE DU MULCHING



1395€

TONDEUSE MULCHING PRO RL8533MPROH

Moteur HONDA GCVx200-OVH 201 cm<sup>3</sup> 4.2 kW. 3 vitesses : 2.1 à 3.4 km/h. Largeur de coupe 53 cm. Carter acier et lame spéciale mulching. Entraînement direct avec 3<sup>e</sup> palier. Réglage de la hauteur centralisé sur 6 positions. Guidon repliable et réglable (939311) Sur commande

5+5  
ANS DE GARANTIE

scheppach

89€

SCARIFICATEUR DÉMousseUR ÉLECTRIQUE SC32

1500 W. 230 V. Largeur de travail 32 cm. 4 positions de travail. Bac 30 L. Avec rotor scarification 16 lames et rotor démousseur 20 griffes (938387) Éco-part incluse (3)

Vendus avec 2 rotors :  
1 scarificateur et 1 démousseur

TEMVER

299€

SCARIFICATEUR DÉMousseUR THERMIQUE TS402RD

Moteur 212 cm<sup>3</sup>. Carter acier. Largeur de travail 40 cm. Guidon repliable. Réglage centralisé de la profondeur de travail. Bac 35 L. 2 rotors. 8 positions travail (937987) Disponible selon magasin en version SC40P (934403) 299€

3 EN 1 :  
MULCHING, RAMASSAGE  
OU ÉJECTION ARRIÈRE

TEMVER

89€

TONDEUSE ÉLECTRIQUE POUSSÉE ELP T36-12E

1200 W. 230 V. Coupe 34 cm. Bac 35L. Réglage hauteur de coupe centralisé. Guidon réglable en hauteur et repliable (939036) Éco-part incluse (3)

3 EN 1 :  
MULCHING, RAMASSAGE  
OU ÉJECTION ARRIÈRE

TEMVER

109€

TONDEUSE ÉLECTRIQUE POUSSÉE ELP T42-18GE

1800 W. 230V. Coupe 40 cm. Bac 50 L. Réglage hauteur de coupe centralisé. Guidon réglable en hauteur et repliable. Grandes roues arrière (939037) Éco-part incluse (3)

TEMVER

TONDEUSES 4 EN 1 ÉJECTION LATÉRALE OU ARRIÈRE, RAMASSAGE MULCHING - GRANDES ROUES AR

4 EN 1  
À PRIX INCROYABLE !

199€

TONDEUSE THERMIQUE TRACTÉE T464-6

Moteur T6 OHV. 146 cm<sup>3</sup>. 1 vitesse. Carter acier 4 en 1. Coupe 45.7 cm. Bac souple 60 L avec capot rigide et indicateur de bac plein. Réglage hauteur de coupe centralisé (937312)

AERO SYSTEM  
CARTER HAUTE VENTILATION

269€

TONDEUSE THERMIQUE TRACTÉE T494G6

Moteur T6 OHV. 146 cm<sup>3</sup>. 1 vitesse. Carter acier 4 en 1. Coupe 47 cm. Bac souple 60 L avec capot rigide et indicateur de bac plein. Réglage hauteur de coupe centralisé (937313)

DÉMARRAGE ÉLECTRIQUE

299€

TONDEUSE THERMIQUE TRACTÉE T461DE20V

Moteur T6 OHV. 146 cm<sup>3</sup>. 1 vitesse. Carter acier 4 en 1. Coupe 45.7 cm. Bac souple 60 L avec capot rigide. Réglage hauteur de coupe centralisé (935560)

AERO SYSTEM  
CARTER HAUTE VENTILATION

349€

TONDEUSE THERMIQUE TRACTÉE T544G8

Moteur T8 OHV. 173 cm<sup>3</sup>. 1 vitesse. Carter acier 4 en 1. Coupe 52 cm. Bac souple 60 L avec capot rigide et indicateur de bac plein. Réglage hauteur de coupe centralisé (937314)

POWERED BY  
HONDA

429€

TONDEUSE THERMIQUE TRACTÉE T554GH

Moteur HONDA GCVx170. 166 cm<sup>3</sup>. 1 vitesse. Carter acier 4 en 1. Transmission GT. Coupe 52.5 cm. Bac souple 70 L avec capot rigide. Réglage hauteur de coupe centralisé (938873)

AERO SYSTEM  
CARTER HAUTE VENTILATION

VARIATEUR DE VITESSE

499€

TONDEUSE THERMIQUE TRACTÉE T544GHV

Moteur HONDA GCVx170. 166 cm<sup>3</sup>. Carter acier renforcé 4 en 1. Transmission GT. Coupe 52 cm. Bac souple 60 L avec capot rigide et indicateur de bac plein. Réglage hauteur de coupe centralisé (935292)

(3) Voir conditions en dernière page.

Forfait montage et mise en service en supplément pour produits motorisés : voir conditions en magasin.

ÉJECTION LATÉRALE + MULCHING



Jusqu'à 4500 m<sup>2</sup>

1



Jusqu'à 5000 m<sup>2</sup>

2



Jusqu'à 6000 m<sup>2</sup>

3

Option (331508)  
Kit attache remorque 49 €



Jusqu'à 6500 m<sup>2</sup>

4

GRANDES ROUES AR  
BICYLINDRE



Jusqu'à 7000 m<sup>2</sup>

5

GRANDES ROUES AR  
KIT ATTACHE REMORQUE  
KAWASAKI BICYLINDRE

Modèles	1 LT 3598 GM (937775)	2 LT 4198 GH (937776)	3 LT 4508 H (937778)	4 LTB 5808 GH (937779)	5 LTK 6008 GH (937777)
Moteur	STIGA ST350 by LONCIN 352 cm <sup>3</sup>	STIGA ST400 by LONCIN 414 cm <sup>3</sup>	STIGA ST500 by LONCIN 452 cm <sup>3</sup>	STIGA ST550 by LONCIN bicylindre 586 cm <sup>3</sup>	KAWASAKI FS481V bicylindre 603 cm <sup>3</sup>
Largeur de coupe	98 cm	98 cm	108 cm	108 cm	108 cm
Transmission	Mécanique 5 AV + 1 AR	Hydrostatique LONCIN	Hydrostatique LONCIN	Hydrostatique LONCIN	Hydrostatique LONCIN
Dim. roues AV/AR	15 X 18	15 X 18	15 X 18	15 X 20 grandes roues AR	15 X 20 grandes roues AR
Siège	Standard	Standard	Standard	Confort	Confort
Caractéristiques	Kit mulching. Embrayage de lames électromagnétique. Pare-chocs AV. Réglage hauteur de coupe 25 à 80 mm. Réservoir carburant 6 L. Eclairage AV LED				
Prix	<b>1599 €</b>	<b>1895 €</b>	<b>2099 €</b>	<b>2399 €</b>	<b>2999 €</b>

ÉJECTION ARRIÈRE + BAC DE RAMASSAGE



Jusqu'à 2500 m<sup>2</sup>

1



Jusqu'à 3000 m<sup>2</sup>

2



Jusqu'à 3500 m<sup>2</sup>

3

Option (331508)  
Kit attache remorque 49 €



Jusqu'à 4500 m<sup>2</sup>

4



Jusqu'à 5500 m<sup>2</sup>

5

KAWASAKI  
BICYLINDRE

Modèles	1 RA3572H (937774)	2 AR3584GM (938509)	3 AR4184GH (937780)	4 AR4598H (937781)	5 ARK6098H (938852)
Moteur	STIGA ST350 by LONCIN 352 cm <sup>3</sup>	STIGA ST350 by LONCIN 352 cm <sup>3</sup>	STIGA ST400 by LONCIN 414 cm <sup>3</sup>	STIGA ST500 by LONCIN 452 cm <sup>3</sup>	KAWASAKI FS481V bicylindre 603 cm <sup>3</sup>
Largeur de coupe	72 cm	84 cm	84 cm	98 cm	98 cm
Capacité du bac	170 L	200 L	200 L	240 L	240 L
Transmission	Hydrostatique LONCIN	Mécanique 5 AV + 1 AR	Hydrostatique LONCIN	Hydrostatique LONCIN	Hydrostatique LONCIN
Dim. roues AV/AR	11 X 15	13 X 18	15 X 18	15 X 18	15 X 18
Kit mulching	Option	Option	Oui	Oui	Oui
Siège	Confort	Standard	Confort	Confort	Confort
Caractéristiques	Embrayage de lames électromagnétique et pare-choc avant (sauf RA3572H : embrayage manuel). Réglage hauteur de coupe 25 à 80 mm (sauf RA3572H : 30 à 90 mm). Eclairage AV LED				
Prix	<b>1799 €</b>	<b>1799 €</b>	<b>2095 €</b>	<b>2395 €</b>	<b>3195 €</b>

Forfait montage et mise en service en supplément pour produits motorisés : voir conditions en magasin.

RAYON DE BRAQUAGE TRÈS COURT

Jusqu'à 2000 m<sup>2</sup>

1199€

**TONDEUSE AUTOPORTÉE RLA-2261-V**

Moteur RATO. 4 temps 223 cm<sup>3</sup>. Largeur de coupe 61 cm. Carter 3 en 1 : éjection latérale, mulching, ramassage dans bac arrière 150 L à vidage depuis le siège. Variateur de vitesses au pied, avec inverseur (AV : 0 à 6 km/h - AR : 0 à 3 km/h). Siège confort (939144)



FABRIQUÉ EN ITALIE

4199€

**TONDEUSE AUTOPORTÉE ARK6002H**

Moteur KAWASAKI FS481V. Bicylindre 603 cm<sup>3</sup>. Transmission hydrostatique TUF TORQ. Éjection arrière. Coupe 102 cm. Embrayage de lame électromagnétique. Réglage hauteur de coupe 25 à 80 mm. Kit mulching et lames inclus (937782)

TECHNOLOGIE TWIN-CUT



STIGA



**STIGA EST UNE MARQUE D'ORIGINE SUÉDOISE SPÉCIALISTE DE LA TONTE DEPUIS 65 ANS.**

- 1934 création de la marque
- 1958 première tondeuse
- 1968 première tronçonneuse
- 1975 première coupe frontale Park 2000
- 1985 lancement de la technologie mulching Multiclip
- 2012 lancement du premier robot de tonte
- 2022 lancement de la technologie GPS AGS RTK pour les robots de tonte autonomes Stig A

Jusqu'à 5000 m<sup>2</sup>

2095€

**TONDEUSE AUTOPORTÉE TORNADO 398**

Moteur STIGA ST450. 432 cm<sup>3</sup>. 7.5 kW. Éjection latérale. Coupe 98 cm. 7 hauteurs de coupe. Transmission hydrostatique à commande au pied. Embrayage de lame électromagnétique. Siège confort (930565) Options : kit mulching, crochet remorque



Jusqu'à 6500 m<sup>2</sup>

POWERED BY HONDA

3395€

**TONDEUSE AUTOPORTÉE TORNADO 5108 W SPECIAL**

Moteur HONDA. 530 cm<sup>3</sup>. 10 kW. Éjection latérale et kit mulching. Coupe 108 cm. 7 hauteurs de coupe. Transmission hydrostatique. Phares LED. Siège confort (931454)



Jusqu'à 3500 m<sup>2</sup>

2390€

**TONDEUSE AUTOPORTÉE ESTATE 384**

Moteur STIGA ST 450. 432 cm<sup>3</sup>. Éjection arrière, multiclip et kit mulching. Coupe 84 cm. 7 hauteurs de coupe. Transmission hydrostatique. Bac de ramassage 240 L. 2 lames rotatives (931483)



Jusqu'à 5500 m<sup>2</sup>

POWERED BY HONDA

3595€

**TONDEUSE AUTOPORTÉE ESTATE 598 W SPECIAL**

Moteur HONDA GCV530. 530 cm<sup>3</sup>. Éjection arrière et multiclip mulching. Coupe 98 cm. 7 hauteurs de coupe. Transmission hydrostatique. Bac de ramassage 240 L (931484) Option : kit mulching





LES AUTOPORTÉES À COUPE FRONTALE

LES + D'UNE COUPE FRONTALE STIGA

- Spécialiste des autoportées à coupe frontale depuis 48 ans.
- Des performances mulching exceptionnelles pour une excellente fertilisation
- Le plateau de coupe à l'avant offre une visibilité totale pour une tonte rapide et précise.
- Polyvalence grâce à une large gamme d'accessoires : balayeuse, lame à neige, etc.
- Direction articulée 50/50.



Tondre autour des arbres. Manœuvrabilité parfaite : là où l'avant passe, l'arrière passera. Un jeu d'enfant !

Brevet QUICK FLIP. Basculement du plateau de coupe rapide, sans effort et sans outil. Pour un entretien aisé.



STIGA  
**2999€** Jusqu'à 3000 m<sup>2</sup>

**TONDEUSE AUTOPORTÉE COUPE FRONTALE RIDER PARK 300 LC**  
Moteur STIGA ST 400. 414 cm<sup>3</sup>. 7.1 kW. Coupe 85 cm. Transmission hydrostatique. Direction articulée. Plateau de coupe frontal COMBI 85 MQ QUICK - FLIP (basculement rapide du plateau sans outils). Mulching et éjection arrière (938227)

STIGA  
**4590€** Jusqu'à 7000 m<sup>2</sup>

**TONDEUSE AUTOPORTÉE RIDER PARK 500 W**  
Moteur STIGA ST 550 Twin bicylindre. 586 cm<sup>3</sup>. Coupe 95 cm. Transmission hydrostatique. Direction centrale articulée. Plateau de coupe frontal COMBI 95 Q+ QUICK - FLIP. Mulching et éjection arrière (934017) Sur commande. Autres largeurs de coupe disponibles en option.

LES AUTOPORTÉES À BATTERIES

STIGA  
**ePower**



**2680€**

**TONDEUSE AUTOPORTÉE À BATTERIE ESTATE 384E NUE**  
Coupe 84 cm. 7 hauteurs de coupe. Bac 240 L. Transmission électrique automatique au pied. Éjection arrière. Écran LED avec alarme. Prise USB. Chargeur rapide inclus. Application Stiga pour suivre l'entretien et accéder au tableau de bord (102532) Sur commande. Éco-part incluse<sup>(3)</sup>

**BATTERIE E-POWER PRO 40AH**  
(102536)  
**850€**  
Éco-part incluse<sup>(3)</sup>



ZÉRO ÉMISSION DE CO<sub>2</sub>  
SILENCIEUSE, CONFORT  
D'UTILISATION, SIMPLE  
À ENTREtenir

STIGA  
**ePower**



**2299€**

**TONDEUSE AUTOPORTÉE À BATTERIE TORNADO 398E NUE**  
Coupe 98 cm. 7 hauteurs de coupe. Transmission électrique automatique au pied. Éjection latérale. Prise USB. Chargeur rapide inclus. Écran LED avec alarme. Application Stiga pour suivre l'entretien et accéder au tableau de bord (102534) Sur commande. Éco-part incluse<sup>(3)</sup>

(3) Voir conditions en dernière page.

## LES AUTOPORTÉES À BATTERIES



Swift 372E est la seule autoportée avec des batteries interchangeables et partageables avec tous les outils à batterie Stiga 48 V

**48V**  
ePower

Jusqu'à 2000 m<sup>2</sup>

**2999€**

### TONDEUSE AUTOPORTÉE À BATTERIE SWIFT 372E

4 batteries Li-Ion (2 x 7.5 Ah + 2 x 5 Ah) 48 V, 25 Ah, 1100 Wh. Coupe 72 cm. Éjection arrière, bac 170 L. Transmission électrique automatique au pied. Écran LED. Prise USB, chargeur rapide inclus. Sur commande (934592) Éco-part incluse (3)

Jusqu'à 7500 m<sup>2</sup>

**2999€** ePower

### AUTOPORTÉE À BATTERIE TORNADO 5108 E NUE

Batterie Li-Ion 56V, 4.5 kW. Coupe 108 cm. Éjection latérale. Transmission automatique au pied. 3 modes de puissance : standard, éco, boost. Batterie et chargeur non inclus. Idéal pour les jardins de taille moyenne de 7500m<sup>2</sup> (102535) Éco-part incluse.

RÉGLAGE ÉLECTRIQUE DE LA HAUTEUR DE COUPE

VIDAGE ÉLECTRIQUE DU BAC

RÉGLAGE ÉLECTRIQUE DE LA HAUTEUR DE COUPE

**BATTERIE E-POWER PRO 40AH**  
(102536)  
**850 €**  
Éco-part incluse (3)



ZÉRO ÉMISSION DE CO<sub>2</sub>  
SILENCIEUSES, CONFORT  
D'UTILISATION, SIMPLE  
À ENTREtenir

Jusqu'à 6500 m<sup>2</sup>

**3130€** ePower

### AUTOPORTÉE STIGA BATTERIE ESTATE 598E NUE

Batterie Li-Ion 56V, 4.5 kW. Coupe 98 cm. Ramassage. 3 modes de puissance : standard, éco, boost. Batterie et chargeur non inclus. Idéal pour les jardins de taille moyenne de 6500m<sup>2</sup> (102533) Éco-part incluse (3)

## ÉJECTION LATÉRALE



POWERED BY HONDA

PUISSANT ET CONFORTABLE  
POUR LES GRANDES SURFACES

Jusqu'à 8500 m<sup>2</sup>

STIGA  
EXPERT

**5995€**

### TONDEUSE AUTOPORTÉE TORNADO 9121 W HONDA

Moteur Honda GXV630, 688 cm<sup>3</sup>. Bicylindre. Éjection latérale. Coupe 121 cm (938221) Sur commande

## RAMASSAGE À ÉJECTION ARRIÈRE

SIÈGE GRAND CONFORT

Jusqu'à 7000 m<sup>2</sup>

STIGA  
EXPERT

**6195€**

### TONDEUSE AUTOPORTÉE ESTATE 9122 W HONDA

Moteur HONDA GXV630, 688 cm<sup>3</sup>. Bicylindre. Coupe 102 cm. Lames synchronisées. Bac 320 L. Transmission hydrostatique à commande au pied. Phares LED. Train avant en fonte (101658) Sur commande Existe en Estate 9122 WX Honda. 4 roues motrices (934014) **8690 €**

## COUPE FRONTALE

Jusqu'à 5000 m<sup>2</sup>

STIGA

**3695€**

### TONDEUSE AUTOPORTÉE COUPE FRONTALE RIDER PARK 300 RC

Moteur STIGA ST 450, 432 cm<sup>3</sup>, 8.1 kW. Coupe 95 cm. Transmission hydrostatique. Direction articulée. Plateau de coupe frontal COMBI PARK 95 Q EL QUICK - FLIP (basculement rapide du plateau sans outils). Mulching et éjection arrière. Réglage hauteur de coupe électrique (931635-939505) Existe en Park 500 + Combi 95Q EL Quick Flip. Direction hydraulique (935776) **4095 €**

DIRECTION HYDRAULIQUE

SYSTÈME DE RELEVAGE  
DU PLATEAU QUICK-FLIP

4 ROUES  
MOTRICES

STIGA  
EXPERIENCE

**5400€**

### TONDEUSE AUTOPORTÉE RIDER PARK 500 WX NUE

Moteur STIGA ST600 Twin, 586 cm<sup>3</sup>. Bicylindre. Transmission hydrostatique. Direction articulée hydraulique (930474)

### Plateau de coupe frontal COMBI PARK 100 Q+ QUICK - FLIP

Coupe pro 100 cm, 3 lames (basculement rapide du plateau sans outil). Mulching et éjection arrière (934021) **1380 €**

DIRECTION ASSISTÉE  
COUPE PRO  
3 LAMES

Jusqu'à 6000 m<sup>2</sup>

ePower

MEILLEURE TECHNOLOGIE DE BATTERIE.

FAITES LE BON CHOIX POUR VOUS.



20V

ePower

OUTILS À BATTERIE 20V

Packs vendus avec chargeur et batterie

109€

**PACK SOUFFLEUR À BATTERIE BL 100E**

Moteur 20 V. Débit d'air 540 m³/h. Vitesse de l'air 115 km/h. Avec batterie Li-Ion E22 20 V-4 Ah et chargeur C215S. Poids 2.14 kg (101625) Éco-part incluse<sup>(3)</sup> Sur commande



109€

**PACK TAILLE-HAIES À BATTERIE HT 100 E**

Moteur 20 V. Longueur de coupe 50 cm. Écartement des dents 26 mm. Poignée arrière pivotante 180° sur 3 positions. Poids 2.62 kg. Avec batterie Li-Ion E22 20 V-2 Ah et chargeur C215S (101624) Éco-part incluse<sup>(3)</sup>



109€

**PACK COUPE-HERBE À BATTERIE GT 100E**

Moteur 20 V. Tête Nylon automatique à 1 fil. Ø de coupe 25 cm. Tube télescopique. Poignée réglable. Angle de coupe réglable. Poids 2.20 kg. Avec batterie Li-Ion E22 20 V-2 Ah et chargeur C215S (101623) Éco-part incluse<sup>(3)</sup>



199€

**PACK TRONÇONNEUSE À BATTERIE CS 100 E**

Moteur à induction 20 V. Guide de chaîne L. 25 cm. Vitesse de chaîne 14.5 m/s. Tendeur de chaîne latéral rapide sans outils. Poids 3.65 kg. Avec batterie Li-Ion E24 20 V-4 Ah et chargeur C215S (101628) Éco-part incluse<sup>(3)</sup>



229€

**PACK MULTIFONCTION À BATTERIE MT 100 E**

Moteur 20 V. Fonction taille-haies sur perche: coupe 46 cm et écartement des dents 26 mm. Fonction élagueuse sur perche: guide 20 cm. Vitesse de chaîne 5 m/s. Poids 3.10 kg (mode taille-haies)/3.20 kg (mode élagueuse). Avec batterie Li-Ion E24 20V-4 Ah et chargeur C215S (101629) Éco-part incluse<sup>(3)</sup>



229€

**PACK ASPIRO SOUFFLEUR BROYEUR À BATTERIE VS 100 E**

Moteur à induction 20 V. Variateur de vitesse. Volume débit d'air 576 m³/h. Vitesse d'air 198 km/h. Basculement par levier de la fonction souffleur vers la fonction aspirateur broyeur. Ratio de broyage 1 : 10. Sac de ramassage 45 l. Poids 4.90 kg. Avec 2 batteries Li-Ion E24 20V-4 Ah et chargeur double C215D (101626) Éco-part incluse<sup>(3)</sup>



ePower  
OUTILS À BATTERIE 48V

Packs vendus avec 1 chargeur et 1 batterie

48V

229€

**PACK SOUFFLEUR À BATTERIE BL 500E**

Moteur 48 V. Débit d'air maxi 677 m³/h. Vitesse de l'air 198 km/h. Poignée soft grip. Poids nu 2.8 kg (934029) Éco-part incluse<sup>(3)</sup>

Souffleur BL 500E NU (932401) 165 €



229€

**PACK TAILLE-HAIES À BATTERIE HT 500E**

Moteur 48 V. Longueur de coupe 51 cm. Écartements des dents 27 mm. Poignée soft grip pivotante jusqu'à 180°. Poids nu 3.5 kg (934028) Éco-part incluse<sup>(3)</sup>

Taille-haies HT 500 E NU (932402) 169 €



229€

**PACK COUPE-HERBE À BATTERIE GT 500E**

Moteur 48 V. Tête Nylon à 2 fils. Ø de coupe 30 cm. Tube télescopique. Poignée réglable. Tête de coupe double et automatique. Fonction dresse-bordure 90°. Poids nu 3.05 kg (933734) Éco-part incluse<sup>(3)</sup>

Coupe-herbe SGT 500 AE NU (932404) 169 €



319€

**PACK MULTI-TOOLS À BATTERIE MT 500E**

Moteur 48 V. Fonction taille-haies sur perche : coupe 46 cm et écartement des dents 28 mm. Fonction élagueuse sur perche : guide 25 cm, tête de coupe pivotable à 112°. Extension télescopique jusqu'à 75 cm (934030) Éco-part incluse<sup>(3)</sup>

Outil MT 500E NU (932399) 259 €



289€

**DÉBROUSSAILLEUSE À BATTERIE BC 700E B NUE**

Moteur 48 V. Coupe 38 cm. Tête Bump & Work double. Poignée soft grip. Harnais double confort Poids nu 6 kg (934597) Éco-part incluse<sup>(3)</sup>



229€

**TRONÇONNEUSE ÉLAGUEUSE À BATTERIE PR 700E NUE**

Moteur 48 V. Guide de chaîne L. 30 cm. Vitesse de chaîne 20 m/s. Tendeur de chaîne latéral à vis. Poids nu 3.45 kg (932400) Éco-part incluse<sup>(3)</sup>



(3) Voir conditions en dernière page.



**229€**

**SOUFFLEUR ASPIRO-BROYEUR THERMIQUE BL 530 V**

Moteur 2 temps. 27.6 cm<sup>3</sup>. 0.8 kW. Débit d'air soufflé 612 m<sup>3</sup>/h, vitesse 259 km/h. Sac 55 L. Avec 3 couteaux de broyage métalliques. Poids 4.8 kg (931518)



**459€** STIGA EXPERT

**SOUFFLEUR DE FEUILLES À DOS THERMIQUE BL 980 R**

Moteur 2 temps. 75.6 cm<sup>3</sup>. 3.1 kW. Débit d'air maxi : 1500 m<sup>3</sup>/h. Vitesse de l'air : 360 km/h. Fonction Easy Start. Système anti-vibrations. Poignée soft grip. Harnais dorsal rembourré. Poids 12.44 kg (931519)

RAMASSAGE EFFICACE HERBES ET FEUILLES

COMPACTE ET MANIABLE



**2195€**

**TONDEUSE AUTOPORTÉE COMBI 372**

Moteur STIGA ST 400. 414 cm<sup>3</sup>. Coupe 72 cm. 7 hauteurs de coupe. Éjection arrière. Bac 170 L. Transmission hydrostatique à levier (933943) Sur commande. Options : kit mulching et déflecteur

**259€**

**NETTOYEUR HAUTE PRESSION ÉLECTRIQUE HPS 345 R**

2100 W. 220 V. Moteur à induction. Pression 145 bar. Débit 450 l/h. Pompe alu, pistons acier inoxydable. 2 buses et réservoir détergent. Enrouleur 8 m flexible armé (932396) Éco-part incluse <sup>(3)</sup>



**568€**

**KIT TONDEUSE À BATTERIE MULTICLIP 547 ES**

Moteur à induction 48 V - 1500 kW. Coupe 45 cm. Mulching. Ergonomique. Guidon Fulcrum. Avec 1 batterie 40 V 4 Ah et chargeur double (101641) Éco-part incluse <sup>(3)</sup>



GUIDON FULCRUM DÉPORTABLE

STIGA EXPERIENCE

**429€**

**TONDEUSE THERMIQUE TRACTÉE COMBI 553 S**

Moteur STIGA ST 170LS OHV Autochoke. 166 cm<sup>3</sup>. Carter acier 3 en 1 : éjection arrière, ramassage ou mulching. Coupe 51 cm. Bac 60 L hybride avec indicateur de remplissage. Grandes roues arrière. 6 hauteurs de coupe centralisées (935780)



**549€**

**TONDEUSE THERMIQUE TRACTÉE COMBI 753 SE**

Moteur STIGA ST 170LS OHV Autochoke. 166 cm<sup>3</sup>. 1 vitesse. Carter acier 3 en 1 : éjection arrière, ramassage ou mulching. Coupe 51 cm. Bac 60 L hybride avec indicateur de remplissage. Grandes roues arrière. 6 hauteurs de coupe centralisées (935781)



GUIDON FULCRUM DÉPORTABLE

DÉMARRAGE ÉLECTRIQUE

STIGA EXPERIENCE

**649€**

**TONDEUSE THERMIQUE TRACTÉE COMBI 753 V**

Moteur HONDA GCVx170 OHV Autochoke. 167 cm<sup>3</sup>. Carter acier 4 en 1 : éjection latérale ou arrière, ramassage ou mulching. Coupe 51 cm. Bac 60 L hybride avec indicateur de remplissage. Grandes roues arrière. 6 hauteurs de coupe centralisées (934594) Existe en Combi 748 V. Moteur GCVx145. 145 cm<sup>3</sup>. Coupe 46 cm (934595) 589 €



VARIATEUR DE VITESSE

POWERED BY HONDA

LAME DOUBLE COUPE TWINCLIP

STIGA EXPERT

**799€**

**TONDEUSE THERMIQUE TRACTÉE TWINCLIP 950 V**

Moteur STIGA ST 200 OHV. 196 cm<sup>3</sup>. Carter acier galvanisé 4 en 1 : éjection latérale et arrière, ramassage et mulching. Variateur de vitesses. Coupe 48 cm. Bac hybride 70 L. Grandes roues arrière. 7 hauteurs de coupe centralisées (934026)



**319€**

**OUTIL MULTIFONCTION 5 EN 1 SMT 226-MT 330**

Moteur 2 temps. 25.4 cm<sup>3</sup>. 0.7 kW. Vendu avec harnais. Débroussailluse : tête Tap & Go double fil Ø 2.4 mm + lame 3 dents. Taille-haies sur perche : coupe 40 cm. Écartement des dents 25 mm. Élagueuse sur perche : guide 25 cm. Coupe bordures. Extension 70 cm (931515)



**229€**

**DÉBROUSSAILLEUSE THERMIQUE BC 535 B**

Moteur 2 temps. 32.6 cm<sup>3</sup>. 0.9 kW. Tête fil Nylon + lame 3 dents. Coupe 43 cm. Poids 8.6 kg. Harnais double (935782)



**459€**

**DÉBROUSSAILLEUSE THERMIQUE BC 435HD**

Moteur 4 temps HONDA GX35. Easy start 35.8 cm<sup>3</sup>. 1.0 kW. Guidon double anti-vibrations. Tête fil Nylon Tap & Go + lame 3 dents. Harnais double confort ELITE. Poids 8 kg (932571) Existe en modèle BC 450HD. Moteur HONDA GX50. 47.9 cm<sup>3</sup> (934230) 539 €



DÉMARRAGE SANS EFFORT

Forfait montage et mise en service en supplément pour produits motorisés : voir conditions en magasin.

(3) Voir conditions en dernière page.



PERFORMANCE ET CONFORT

**359€**



**TONDEUSE THERMIQUE TRACTÉE COMBI 53 S**  
Moteur STIGA ST 170 OHV Autochoke. 166 cm<sup>3</sup>. Coupe 51 cm. 3 en 1 : ramassage, mulching et éjection arrière. Bac de ramassage 60 L. Réglage hauteur de coupe centralisé (101662)



GUIDON FULCRUM DÉPORTABLE

PERFORMANCES EXCEPTIONNELLES DU MULCHING MULTICLIP

**399€**



**TONDEUSE THERMIQUE TRACTÉE MULTICLIP 747 SD**  
Moteur STIGA ST 140 OHV. 139 cm<sup>3</sup>. Carter acier galvanisé 2 en 1 : mulching MULTICLIP, éjection latérale. Coupe 45 cm. Tractée roues avant. Roues Ø 180 mm sur roulements à billes. Réglage hauteur de coupe centralisé 5 positions (938511)



AUTONOMIE 400 M2



**429€**

**KIT TONDEUSE TRACTÉE À BATTERIE COLLECTOR 48S AE**

Moteur à induction 48 V 1.5 kW. Avec 1 batterie E450 - 5 Ah et chargeur EC415S. Carter acier 2 en 1 coupe 46 cm. Hauteur de coupe centralisé 6 positions. Guidon repliable. Bac 60 L hybride avec indicateur (937523) Éco-part incluse<sup>(3)</sup>

## ROBOTS TONDEUSES AUTONOMES avec TECHNOLOGIE AGS et VISTA



**PRÊTS INSTANTANÉMENT !**  
Rapides à installer, contrôlés via l'application, et toujours prêts à l'emploi !

- Sans câble. Juste des liens virtuels.
- Sans antenne. Plus d'antenne à installer dans votre jardin.
- Immédiatement opérationnels. Appairage, navigation et détection instantanées.



Installation facile avec l'application STIGA.GO

Données de connectivité fluides et incluses **gratuitement** pendant **10 ans**

Caméra intelligente avec **traitement de l'image par IA.**

Technologie AGS brevetée STIGA 4G quadribande (carte SIM incluse) + GPS RTK

**ePower**  
Meilleure technologie de batterie.

Robots tondeuses autonomes  
Affrontent leur terrain avec précision.

Les robots autonomes STIGA largeur de coupe 18 cm sont équipés d'un **moteur brushless**, d'un **réglage électronique de la hauteur de coupe de 20 à 60 mm** et de **4 lames pivotantes** tournant à **2850 tr/min**. Ils tondent de manière organisée, même sur des pentes **jusqu'à 45%**. La connexion Bluetooth et 4G vous permet de gérer des fonctionnalités telles que les **capteurs de pluie**, l'**exclusion de zones de coupe** ou le retour à la station de charge, via l'application.

Les robots autonomes STIGA largeur de coupe 26 cm sont équipés d'un **moteur brushless**, d'un **réglage électronique de la hauteur de coupe de 20 à 65 mm** et de **6 lames pivotantes** tournant à **2 400 tr/min**. Ils tondent de manière organisée, même sur des pentes **jusqu'à 50%**. La connexion Bluetooth et 4G vous permet de gérer des fonctionnalités telles que les **capteurs de pluie**, l'**exclusion de zones de coupe** ou le retour à la station de charge, via l'application.

Modèles	NOUVEAU A 8v (102525)	NOUVEAU A 10v (102526)	NOUVEAU A 100v (102530)	NOUVEAU A 140v (102531)
Surface de tonte	Jusqu'à 800 m <sup>2</sup>	Jusqu'à 1000 m <sup>2</sup>	Jusqu'à 10 000 m <sup>2</sup>	Jusqu'à 14 000 m <sup>2</sup>
Batterie EPOWER	25.2 V - 2 Ah	25.2 V - 2.5 Ah	25.2 V - 12 Ah	25.2 V - 14 Ah
Largeur de coupe	18 cm - 4 lames rasoir pivotantes		26 cm - 4 lames rasoir pivotantes	
Hauteur de coupe	20 à 60 mm		20 à 65 mm	
Angle de pente maximal	45 %		50 %	
Surface de tonte par session	150 m <sup>2</sup>	210 m <sup>2</sup>	1950 m <sup>2</sup>	2300 m <sup>2</sup>
Gestion multizone	10	15	30	30
Zone d'exclusion (obstacles ou zones)	50	80	150	150
PRIX PROMO (sur commande)	<b>1099 €</b>	<b>1299 €</b>	<b>4899 €</b>	<b>6899 €</b>
OFFRE CASHBACK *	<b>-100 €</b>	<b>-100 €</b>	<b>-300 €</b>	<b>-300 €</b>
OFFRE REPRISE **	<b>-100 €</b>	<b>-100 €</b>	<b>-300 €</b>	<b>-300 €</b>



\* Offre valable pour tout achat du 1<sup>er</sup> avril au 30 juin 2026. Achetez votre robot. Soumettez votre demande de cashback. Recevez votre remboursement ! Consultez l'intégralité des Conditions Générales sur [stigapromotions.fr](http://stigapromotions.fr)



\*\* Offre valable pour tout achat du 1<sup>er</sup> mars au 30 septembre 2026. Rapportez votre ancien robot, profitez d'une remise sur le nouveau. Consultez l'intégralité des Conditions Générales sur [stiga.com](http://stiga.com)

Forfait montage et mise en service en supplément pour produits motorisés : voir conditions en magasin.

## L'ENTRETIEN DU GAZON SYNTHÉTIQUE

NETTOYAGE GAZON SYNTHÉTIQUE  
ET NATUREL, TROTTOIRS  
ET TERRASSES

GARANTIE  
5 ANS

GARDEO

169€

### BALAYEUSE ÉLECTRIQUE GBAL1638

1600 W. 230 V. Largeur de travail 38 cm. Bac 45 L. Hauteur de travail centralisé. Guidon réglable hauteur (938396) Éco-part incluse (3)



FABRIQUÉ EN  
ITALIE

eurosystems

599€

### BALAYEUSE GAZON SYNTHÉTIQUE SWEOPY RATO

Moteur 4 temps RATO RV170S PRO – 173 cm<sup>3</sup>. Brosse hélicoïdale en nylon Ø16 cm. Largeur de travail 39 cm. Profondeur de travail réglable 0 <-> 2 cm. Bac 45 litres (938371) Sur commande



**SWEOPY** est une balayeuse, avec brosse hélicoïdale en nylon et sac de ramassage, conçue pour le nettoyage et l'entretien des pelouses et surfaces synthétiques. En option : un sac avec tamis (938369) utile pour les surfaces avec des matériaux de remplissage comme du sable ou des granulés de plastique.

FABRIQUÉ EN  
ITALIE

eurosystems

845€

### BALAYEUSE & AÉRATEUR GAZON SYNTHÉTIQUE TPM42L

Moteur 4 temps LONCIN 196 cm<sup>3</sup>. Rotor avec 56 ressorts INOX. Largeur de travail 38 cm. Profondeur de travail réglable 0 <-> 2 cm. Bac 45 litres (938368) Sur commande



**TPM42L** est une balayeuse aérateur, avec un rotor munis de 56 ressorts Inox et sac de ramassage, conçue pour le nettoyage, l'entretien et l'aération des pelouses et surfaces synthétiques.

En option : un sac avec tamis (938369) utile pour les surfaces avec des matériaux de remplissage comme du sable ou des granulés de plastique.

FABRIQUÉ EN  
ITALIE

eurosystems

3995€

### DÉCOMPACTEUSE & BROSSAGE GAZON SYNTHÉTIQUE DECO90

Moteur 4 temps LONCIN 196 cm<sup>3</sup>. Tractée 3 vitesses AV + 2 ARR. Rotor 80 cm avec 156 ressorts INOX et 2 brosses POLYPRO 90 cm, une oscillante, l'autre fixe. Profondeur de travail réglable 0 <-> 5 cm (938370) Sur commande



**DECO90** est une machine dédiée au brossage et au décompactage des très grandes pelouses synthétiques et terrains de sport synthétiques. Le rotor, équipé de 156 ressorts, récupère le granulé écrasé, peigne les fibres synthétiques de l'herbe et la finition est assurée par deux brosses AR.

LawnMaster OcuMow

## LES ROBOTS DE TONTE

### LES ROBOTS LES PLUS SIMPLES DU MARCHÉ AVEC CAMÉRA ET SANS FIL PÉRIMÉTRIQUE



Les robots **LawnMaster** utilisent une navigation par caméra, couplée à des capteurs ultrasons pour une détection précise des obstacles. Les trois modèles disposent d'un mode de tonte aléatoire et d'un mode spirale, garantissant une coupe homogène et soignée. Silencieux et simples d'utilisation, ils assurent une pelouse toujours impeccable, sans le moindre effort.



MODÈLE	1	2	3
	VBRM16 MAX (939270)	AMB16 PLUS - 4 Ah (939271)	AMD18 PLUS - 8 Ah (939272)
SURFACE	400 m <sup>2</sup>	500 m <sup>2</sup>	800 m <sup>2</sup>
PRINCIPE	DROP & MOW	DROP & MOW sur zone + station de charge	DROP & MOW + station de charge
BATTERIE	Amovible	Intégrée	Amovible
TEMPS DE CHARGE	120 min	130 min	240 min
LARGEUR DE COUPE	16 cm	16 cm	18 cm
HAUTEUR DE COUPE	20-60 cm	20-60 cm	20-80 cm
DÉTECTION DE PLUIE	Non	Oui	Oui
CONNECTIVITÉ	Non	Non	WiFi + Bluetooth
Prix PROMO	449€	549€	799€



Forfait montage et mise en service en supplément pour produits motorisés : voir conditions en magasin.

# HOOKII

## ROBOT TONDEUSE Série Neomow X



### Installation rapide, sans câble, ni antenne

Définissez facilement les limites virtuelles grâce à l'application, aucun fil périmétrique n'est requis !

### Technologie 3D LiDAR & Vision

Offre une navigation précise au centimètre près grâce à une cartographie 3D en temps réel.



Pas besoin d'antenne, ni de réseau RTK




Grâce à l'application, définissez facilement les limites virtuelles, aucun fil périmétrique requis



Utilisation précise et fiable de jour comme de nuit



Fonctionnement stable, non affecté par les interférences de signal satellite



### Application Smartphone HOOKII



Cartographie facile



Tonte personnalisée



Plusieurs modes de tonte



Mise à jour OTA



Sauvegarde des données de tonte



GPS



### Détection intelligente des obstacles

Technologie triple évitement

LiDAR

**360°**

3D LiDAR laser à champ de vision ultra-large

Vision

**70°**

Vision de reconnaissance intelligente de l'environnement

Bumper

**111°**

Bumper avant anti-collision grand angle

### Tonte en passage étroit



Pente maxi 45 %



- Hauteur de coupe 30-85 mm.
- Largeur de coupe 28 cm.
- Pente maximale 45 %.
- Gestion des zones multiples et des zones interdites.
- Fonctionne de jour comme de nuit.
- Détecteur de pluie.
- Capteur de soulèvement, d'inclinaison et de retournement.

Modèle	NEOMOW X 2 LE (939413)	NEOMOW X (938784)	NEOMOW X PRO (938785)
Technologie	3D LiDAR et Vision		
Surface de tonte max	1500 m <sup>2</sup>	4000 m <sup>2</sup>	6000 m <sup>2</sup>
Batterie	13 Ah - 18 V		17.5 Ah - 18 V
Autonomie moyenne par cycle de charge	120 min		180 min
Connectivité	WiFi, 4G, Bluetooth		
Étanchéité	IPX6	IPX5	IPX5
Poids	17 kg	17.1 kg	17.5 kg
Capacité télémétrie LiDAR	20 m	40 m	
Prix (Éco-part incluse <sup>(3)</sup> )	<b>1499 €</b>	<b>2399 €</b>	<b>2699 €</b>

Forfait montage et mise en service en supplément pour produits motorisés : voir conditions en magasin.

(3) Voir conditions en dernière page.



**MULCHING VARIABLE VERSAMOW™** : avec 7 modes de ramassage et de mulching, choisissez via un levier la quantité d'herbe ramassée ou dispersée pour que votre gazon reste sain.

**5** POUR 1€ DE PLUS DE GARANTIE\*

**549€**

**TONDEUSE THERMIQUE TRACTÉE HRG 416 SKEH**  
Moteur HONDA GCVx 145. 145 cm³. Coupe 41 cm. Carter acier traité anticorrosion. Hauteur de coupe réglable sur 6 positions. 1 vitesse. Bac 42 L. Mulching en option (13827)



**BON RAPPORT QUALITÉ-PRIX**

**5** POUR 1€ DE PLUS DE GARANTIE\*

**589€**

**TONDEUSE THERMIQUE TRACTÉE HRG 466 SKEH**  
Moteur HONDA GCVx 145. 145 cm³. Coupe 46 cm. Carter acier traité anticorrosion. 1 vitesse. Bac 50 L. Hauteur de coupe réglable sur 6 positions. Mulching en option (13828)



**MULCHING VERSAMOW**

**5** POUR 1€ DE PLUS DE GARANTIE\*

**685€**

**TONDEUSE THERMIQUE TRACTÉE HRG 466 SKEP**  
Moteur HONDA GCVx 145. 145 cm³. Coupe 46 cm. Carter acier traité anticorrosion. Hauteur de coupe réglable sur 6 positions. 1 vitesse. Bac 50 L. Mulching intégré (929229)



**MULCHING VERSAMOW**

**5** POUR 1€ DE PLUS DE GARANTIE\*

**889€**

**TONDEUSE THERMIQUE TRACTÉE HRN 536 VKEA**  
Moteur HONDA GCVx 170. 167 cm³. Coupe 53 cm. Carter acier. Réglage hauteur de coupe 7 positions. Réglage de la vitesse d'avancement SMART Drive. Mulching intégré. Bac 70 L (652974)



**MULCHING VERSAMOW**

**LAME DÉBRAYABLE**

**5** POUR 1€ DE PLUS DE GARANTIE\*

**999€**

**TONDEUSE THERMIQUE TRACTÉE HRN 536 VYEA**  
Moteur HONDA GCVx 170. 167 cm³. Coupe 53 cm. Carter acier. Réglage hauteur de coupe 7 positions. Réglage de la vitesse d'avancement SMART Drive. Mulching intégré. Bac 70 L (652975)



**5** POUR 1€ DE PLUS DE GARANTIE\*

**999€**

**-80€**  
REMBOURSÉS\*

**919€**

**TONDEUSE THERMIQUE TRACTÉE HRX 476 VKEH**  
Moteur HONDA GCVx 170. 167 cm³. Coupe 47 cm. Carter insensible à la corrosion et ultra-résistant. Réglage hauteur de coupe 7 positions. Réglage de la vitesse d'avancement SMART Drive. Transmission avec variateur de vitesse. Mulching intégré. Bac 69 L (922391)



**MULCHING VERSAMOW**

**5** POUR 1€ DE PLUS DE GARANTIE\*

**1199€**

**-100€**  
REMBOURSÉS\*

**1099€**

**TONDEUSE THERMIQUE TRACTÉE HRX 537 VKEA**  
Moteur HONDA GCVx 200. 202 cm³. Coupe 53 cm. Carter insensible à la corrosion et ultra-résistant. Réglage de la vitesse d'avancement SMART Drive. Réglage hauteur de coupe 7 positions. Transmission avec variateur de vitesse. Mulching intégré. Bac 85 L (917713)



**MULCHING VERSAMOW**

**5** POUR 1€ DE PLUS DE GARANTIE\*

**1490€**

**-100€**  
REMBOURSÉS\*

**1390€**

**TONDEUSE THERMIQUE TRACTÉE HRX 537 HYEA**  
Moteur HONDA GCVx 200. 202 cm³. Coupe 53 cm. Carter insensible à la corrosion et ultra-résistant. Réglage hauteur de coupe sur 7 positions. Transmission hydrostatique. Mulching intégré. Bac 85 L (64781)



**MULCHING VERSAMOW**

**LAME DÉBRAYABLE**

**TONDEUSE PRO HYDROSTATIQUE**

**2250€**

**TONDEUSE THERMIQUE TRACTÉE HRH 536 HXE**  
Moteur HONDA GXV 160. 163 cm³. Coupe 53 cm. Carter en alu renforcé. Réglage hauteur de coupe sur 6 positions. Lame débrayable. Transmission hydrostatique. Bac 83 L (13831) Mulching en option



**MULCHING VERSAMOW**

**+300 € POUR L'OPTION VIDAGE DE BAC ÉLECTRIQUE**

**5799€**

**TONDEUSE AUTOPORTÉE HF 2417 HME**  
Moteur HONDA V-TWIN GCV 530. 530 cm³. Coupe 102 cm. Réglage hauteur de coupe sur 7 positions. Transmission hydrostatique. Bac 300 L. Système OPTIFLOW : performances de tonte et de ramassage inégalées. Mulching intégré (924255)



**MULCHING VERSAMOW**

**6890€**

**TONDEUSE AUTOPORTÉE HF 2625 HTEH**  
Moteur HONDA V-TWIN GXV 690. 690 cm³. Coupe 122 cm. Réglage hauteur de coupe sur 7 positions. Transmission hydrostatique. Bac 350 L avec vidage électrique. Système OPTIFLOW pour un ramassage optimal. Mulching intégré (932659)



PERFORMANCE DE COUPE & TRANQUILITÉ D'ESPRIT : DÉCOUVREZ **LES NOUVEAUX ROBOTS MIIMO !**



## NOUVEAU !

- Technologie sans fil**
  - Installation sans fil périmétrique combinant RTK et GNSS. Sans antenne.
- Facilité d'installation**
  - Définition de la zone depuis l'application
  - Multi Zone, passage entre les zones et zone d'exclusion

Modèles	Miimo 1500 i (689672)	Miimo 2200 i (689673)
Technologie	Sans fil - RTK & GNSS	
Surface de tonte maxi	1500 m <sup>2</sup>	2200 m <sup>2</sup>
Pente max.	47 %	
Largeur de coupe	18 cm	
Hauteur de coupe	20 à 50 mm	
Capteurs ultrasons	non	oui
Indice de protection	IPX 5 (lavable au jet d'eau)	
Clavier sur robot	Affichage simple	Affichage avec clavier
Prix	<b>1990€</b>	<b>2490€</b>



- Zone de biodiversité**  
Permet de créer une zone d'exclusion pour favoriser la pleine nature
- Home Link**  
Pour un retour plus rapide à la station de base via un câble guide
- Technologie GNSS**  
connectivité par satellite pour une localisation et un rendement accrus
- Application Smartphone Mii-Monitor**  
Permet de contrôler le(s) robot(s) à distance (gestion de flotte)
- Direct docking**  
Utilise le système GNSS pour rentrer à la station de charge
- Plus intelligents**  
1 seule application (Mii-Monitor), complète et efficace pour tous les robots, du HRM 1000 au HRM 4000 standard et Live
- Terrain**  
Tond des pentes jusqu'à 47 %
- Connectés**  
Bluetooth jusqu'à 10 m sur toutes les versions  
GSM : pour une connexion à distance rapide et efficace sur versions LIVE
- Signal numérique**  
Évite les interférences



Modèles	HRM 1000 (686271)	HRM1500 (686272)	HRM 1500 LIVE (686273)	HRM 2500 (686274)	HRM 2500 LIVE (686275)	HRM 4000 LIVE (686276)
Surface de tonte maxi	1000 m <sup>2</sup>	1500 m <sup>2</sup>		3000 m <sup>2</sup>		4000 m <sup>2</sup>
Pente max.	47 %					
Largeur de coupe	22 cm					25 cm
Hauteur de coupe	20 à 60 mm					
Connexion Smartphone	Bluetooth	Bluetooth	GSM, GNSS, Bluetooth	Bluetooth	GSM, GNSS, Bluetooth	GSM, GNSS, Bluetooth
Étanchéité	IPX 4					IPX 5 (lavable au jet d'eau)
Prix	<b>990€</b>	<b>1299€</b>	<b>1599€</b>	<b>1799€</b>	<b>1999€</b>	<b>2799€</b>

Forfait montage et mise en service en supplément pour produits motorisés : voir conditions en magasin. (3) Éco-part: incluse : voir conditions en dernière page.

LÉGÈRE ET MANIABLE

**699€**

**MOTOBINEUSE FG 201**

Moteur HONDA GXV 50. 49 cm<sup>3</sup>. Largeur de travail maxi 30 cm. Pro1 vitesse AV. Idéale pour massifs, petits potagers et pour entretenir le gazon (13787)



**799€**

**MOTOBINEUSE FG 205**

Moteur HONDA GXV 50. 49 cm<sup>3</sup>. Largeur de travail maxi 45 cm. 1 vitesse AV. Guidon repliable. Roue de transport. Idéale pour massifs, petits potagers et pour entretenir le gazon (13703)



**699€**

**MOTOBINEUSE FG 320**

Moteur HONDA GP 160. 163 cm<sup>3</sup>. Largeur de travail 80 cm. 1 vitesse AV + 1 AR. Pont boulonné. Idéale pour potager de moyenne surface. Guidon réglable (929230)



**1249€**

**MOTOBINEUSE FJ 500 SER**

Moteur HONDA GX 160. 163 cm<sup>3</sup>. Largeur de travail maxi 80 cm. 1 vitesse AV + 1 AR. Puissance et confort. Pont à bain d'huile. Guidon réglable en hauteur et déport. Disques protège-plantes (925330)

CONFORT D'UTILISATION OPTIMAL



**3290€**

**MOTOCULTEUR FF 500**

Moteur HONDA GCV 145. 145 cm<sup>3</sup>. Largeur de travail maxi 55 cm. 3 vitesses AV + 1 AR. Guidon réglable en hauteur. Fraises avant contre-rotatives (13783)

FINITIONS EXCEPTIONNELLES



**3299€**

**MOTOCULTEUR FR 750**

Moteur HONDA GX 200. 196 cm<sup>3</sup>. Largeur de travail 51 cm. 2 vitesses AV + 1 AR. Émiette très finement la terre grâce aux fraises contre-rotatives (918278) Sur commande

**DÉBROUSSAILLEUSES**

Moteurs puissants & coupleux, démarrage facile et sans effort

IDÉAL TRAVAUX DE FINITION

**329€**

**COUPE-HERBES THERMIQUE UMS 425**

Moteur HONDA 4 temps GX 25. 25 cm<sup>3</sup>. Vendu avec tête Nylon Tap & Go. Poids 5,4 kg (40281)



**499€**

**DÉBROUSSAILLEUSE THERMIQUE UMK 425 EUE**

Moteur HONDA 4 temps GX 25. 25 cm<sup>3</sup>. Guidon réglable et pliable. Vendue avec harnais confort, tête Nylon Tap & Go, lame 3 dents. Poids 6,2 kg (40283)



**599€**

**DÉBROUSSAILLEUSE THERMIQUE UMK 435 EUE**

Moteur HONDA 4 temps GX 35. 35 cm<sup>3</sup>. Guidon réglable et pliable. Vendue avec harnais confort, tête Nylon Tap & Go, lame 3 dents. Poids 7,5 kg (13762)



MODÈLE PRO

**839€**

**DÉBROUSSAILLEUSE THERMIQUE UMK 450 XEE**

Moteur HONDA 4 temps GX 50. 50 cm<sup>3</sup>. Système anti-vibrations. Faible consommation de carburant et émissions de gaz polluants. Vendue avec harnais confort, tête Nylon Tap & Go et lame 3 dents. Poids 9 kg (931711)



IDÉAL TERRAINS EN PENTE OU DIFFICILES D'ACCÈS

**619€**

**DÉBROUSSAILLEUSE THERMIQUE DORSALE UMR 435 T**

Moteur HONDA 4 temps GX 35. 35 cm<sup>3</sup>. Transmission par embrayage centrifuge. Vendue avec harnais confort, tête Nylon Tap & Go et lame 3 dents. Poids 10,7 kg (920123)



LAME DÉBRAYABLE

**2649€**

**TONDEUSE DÉBROUSSAILLEUSE TRACTÉE THERMIQUE UM 536 EE**

Moteur HONDA PRO GXV 160. 163 cm<sup>3</sup>. Coupe 53 cm. Carter acien anti-corrosion. Éjection latérale. 2 vitesses AV. Réglage hauteur de coupe 2 positions (64775)



Forfait montage et mise en service en supplément pour produits motorisés : voir conditions en magasin.



	COUPE-HERBE THERMIQUE		DÉBROUSSAILLEUSES THERMIQUES		
Modèle	1 122 C (922484)	2 129 R (926570)	3 525 RX MARK II (323960)	4 543 RS (924302)	5 545 RX (323915)
Moteur/Puissance	Moteur 2 temps 21.7 cm³/0.60 kW	Moteur E-Tech II 27.6 cm³/0.85 kW	Moteur X-Torq 25.4 cm³/1 kW	Moteur X-Torq 40.1 cm³/1.4 kW	Moteur X-Torq 45.7 cm³/2.1 kW
Poids	4.4 kg	5.4 kg	5.5 kg	7.4 kg	8.9 kg
Les + produits	Tête Nylon Tap & Go. Démarrage facile. Poignée ergonomique.	Tête Nylon Tap & Go et couteau 4 dents. Guidon droit grande portée. Démarrage sans effort. Harnais duo.	Tête nylon Tap & Go et couteau 4 dents. Poignée réglable. Démarrage facile. Harnais duo.	Tête Nylon Tap & Go et couteau 4 dents. Guidon asymétrique. Robuste et puissante. Démarrage facile. Harnais duo.	Tête Nylon Tap & Go et couteau 3 dents. Machine PRO. Harnais balance X. Rendement élevé. Guidon réglable.
Prix	<b>179 €</b>	<b>359 €</b>	<b>419 €</b>	<b>599 €</b>	<b>799 €</b>



	TAILLE-HAIES THERMIQUES				TAILLE-HAIES PERCHE THERMIQUE
Modèle	1 122 HD 45 (323922)	1 122 HD 60 (923315)	2 522 HDR 60X (931695)	3 522 HDR 75X (931696)	4 525 HE4 (933404)
Moteur/Puissance	Moteur 2 temps – 21.7 cm³/0.60 kW				Moteur 2 temps – 25.4 cm³/1.0 kW
Poids	4.7 kg	4.9 kg	5 kg	5.2 kg	6.3 kg
Longueur de coupe	45 cm	60 cm	60 cm	75 cm	60 cm
Les + produits	Double lame robuste. Démarrage facile. Système anti-vibrations.	Double lame robuste. Poignée arrière multi-position. Démarrage facile. Système anti-vibrations.	Machine professionnelle. Poignée arrière multi-position. Cadence de coupe élevée.	Machine professionnelle. Démarrage facile. Poignée arrière multi-position.	Machine professionnelle. Jusqu'à 4 m de portée. Lamier orientable à 135°.
Prix	<b>329 €</b>	<b>335 €</b>	<b>719 €</b>	<b>759 €</b>	<b>929 €</b>



Modèle	TRONÇONNEUSE THERMIQUE 120 MARK II (931123)	TRONÇONNEUSE THERMIQUE 130 (399435)	TRONÇONNEUSE THERMIQUE 550XP MARK II (923795)	TRONÇONNEUSE ÉLAGUEUSE THERMIQUE T435 (329210)	ÉLAGUEUSE PERCHE THERMIQUE 525PT55 (922930)
Caractéristiques	Moteur X-Torq. 38 cm³. 1.4 kW. Guide de chaîne 35 cm. Pompe d'amorçage. Système anti-vibrations.	Moteur X-Torq. 38 cm³. 1.5 kW. Guide de chaîne 35 cm. Démarrage facile. Pompe d'amorçage. Système anti-vibrations.	Moteur X-Torq. 50.1 cm³. 3 kW. Guide de chaîne 45 cm. Machine professionnelle. Carter magnesium. Système anti-vibrations.	Moteur X-Torq. 35.2 cm³. 1.5 kW. Guide de chaîne 35 cm. Démarrage facile. Système anti-vibrations.	Moteur X-Torq. 25.4 cm³. 1 kW. Longueur de perche 2.75 m. Longueur totale 4.02 m. Guide de chaîne 25 cm. Tendeur de chaîne latéral. Harnais simple.
Poids	4.9 kg	4.7 kg	5.3 kg	3.4 kg	7 kg
Prix	<b>149 €</b>	<b>249 €</b>	<b>799 €</b>	<b>429 €</b>	<b>979 €</b>



**429€**  
**SOUFFLEUR ASPIRO-BROYEUR THERMIQUE 125 BVX**  
 Moteur 2 temps. 28 cm³. 0.8 kW. Débit d'air maxi 799 m³/h. Vitesse de l'air 208.8 km/h. Vendu avec kit d'aspiration. Poids 4.4 kg (232259)



**719€**  
**SOUFFLEUR DORSAL 570 BTS**  
 Puissant moteur X-Torq. 65.6 cm³. 2.9 kW. Débit d'air maxi 1650 m³/h. Vitesse de l'air 382 km/h. Pompe d'amorçage. Système anti-vibrations. Harnais ergonomique. Poids 11.2 kg (329211)



**699€**  
**MOTOBINEUSE TF 335**  
 Moteur RATO R210. 212 cm³. 4 kW. Largeur de travail de 60 à 80 cm. 2 vitesses AV + 1 AR. 6 fraises démontables et disques protège-plantes. Profondeur de travail 30 cm. Roue de transport. Guidon repliable et déportable (929601)



**1429€**  
**MOTOCULTEUR ROTOFRAISE TR 348**  
 Moteur RATO R210. 212 cm³. 4 kW. 2 vitesses AV + 1 AR. Largeur de travail 48 cm. Guidon repliable et déportable. Profondeur de travail 15 cm (932841)



Modèle	1	2	3	3	4	5
	TONDEUSE THERMIQUE LC 140SP (933978)	TONDEUSE THERMIQUE TRACTÉE LC 151S (100962)	TONDEUSE THERMIQUE TRACTÉE LC 247S (928116)	TONDEUSE THERMIQUE TRACTÉE LC 253S (370935)	TONDEUSE THERMIQUE TRACTÉE LC 353V (370927)	TONDEUSE THERMIQUE TRACTÉE LC 353VE (653553)
Moteur/Puissance	Moteur Husqvarna 123A 123 cm <sup>3</sup> 1.95 kW	Moteur Husqvarna 166A 166 cm <sup>3</sup> 2.7 kW	Moteur Husqvarna 139A 139 cm <sup>3</sup> 2.2 kW	Moteur Husqvarna 166A 166 cm <sup>3</sup> 2.75 kW	Moteur Husqvarna 166A 166 cm <sup>3</sup> 2.75 kW	Moteur Husqvarna 166AE 166 cm <sup>3</sup> 2.75 kW
Carter de coupe	40 cm	51 cm	47 cm	53 cm	53 cm	53 cm
Caractéristiques	Bac 50 L. Réglage hauteur de coupe centralisé 10 positions. Guidon repliable.	Bac 65 L. Réglage hauteur de coupe centralisé 7 positions. Système de coupe 2 en 1.	Réglage hauteur de coupe centralisé 6 positions. 1 vitesse. Bac 55 L. Maniable. Carter en composite.	Réglage hauteur de coupe centralisé 6 positions. 1 vitesse. Bac 60 L. Starter automatique. Carter en composite.	Réglage hauteur de coupe centralisé 6 positions. Bac 60 L. Confort de la vitesse variable. Carter en composite. Guidon repliable	Réglage hauteur de coupe centralisé 6 positions. Bac 60 L. Confort de la vitesse variable. Carter en composite. Guidon repliable
Prix	<b>395 €</b>	<b>479 €</b>	<b>499 €</b>	<b>599 €</b>	<b>749 €</b>	<b>849 €</b>



Modèle	1	2	3	4	5
	TONDEUSE AUTOPORTÉE ÉJECTION LATÉRALE TS 112 (684184)	TONDEUSE AUTOPORTÉE ÉJECTION LATÉRALE TS 114 (684185)	TONDEUSE AUTOPORTÉE ÉJECTION LATÉRALE TS 217T (938374)	TONDEUSE AUTOPORTÉE ÉJECTION ARRIÈRE TC 112 (684182)	TONDEUSE AUTOPORTÉE ÉJECTION ARRIÈRE TC 220T (926519)
Moteur/Puissance	Moteur Husqvarna 413AE 413 cm <sup>3</sup> - 8 kW	Moteur Husqvarna 452AE 452 cm <sup>3</sup> - 9 kW	Moteur Husqvarna bicylindre 635AE 635 cm <sup>3</sup> - 12.5 kW	Moteur Husqvarna 413AE 413 cm <sup>3</sup> - 8 kW	Moteur Husqvarna bicylindre 708AE 708 cm <sup>3</sup> - 14.4 kW
Coupe	95 cm	95 cm	108 cm	95 cm	108 cm
Caractéristiques	Transmission hydrostatique au pied. Siège réglable. Compteur horaire. Phare double	Transmission hydrostatique au pied. Siège réglable. Compteur horaire. Phare double	Transmission hydrostatique. Siège réglable. Compteur horaire. Phares LED. Pare-chocs renforcé	Transmission hydrostatique au pied. Bac 200 L. Siège réglable. Compteur horaire. Phare double	Transmission hydrostatique. Bac 350 L. Siège réglable. Compteur horaire. Phares LED. Régulateur de vitesse. Pare-chocs renforcé
Prix	<b>1990 €</b>	<b>2490 €</b>	<b>3990 €</b>	<b>2599 €</b>	<b>4990 €</b>



Modèle	1	2	2	3
	TONDEUSE AUTOPORTÉE RIDER R 112C (925308)	TONDEUSE AUTOPORTÉE RIDER R 214C (933981)	TONDEUSE AUTOPORTÉE RIDER R 214T (932658)	TONDEUSE AUTOPORTÉE RIDER R 316TX (932657)
Moteur/Puissance	Moteur Husqvarna 413AE 413 cm <sup>3</sup> - 8.4 kW	Moteur Husqvarna 413AE 413 cm <sup>3</sup> - 8.4 kW	Moteur Husqvarna bicylindre HV 586AE 586 cm <sup>3</sup> - 12 kW	Moteur KAWASAKI bicylindre FS 481 V-TWIN 603 cm <sup>3</sup> - 9.6 kW
Coupe	85 cm	94 cm	103 cm	103 cm
Caractéristiques	Transmission hydrostatique. Coupe frontale mulching. Robuste et confortable. Hautes performances de coupe. Existe en version mécanique	Transmission hydrostatique au pied. Éjection arrière ou mulching. Facilité d'utilisation et grande manoeuvrabilité. Relevage plateau de coupe à 90°	Transmission hydrostatique au pied. Deux méthodes de coupe : BIOCLIP ou éjection arrière. Relevage plateau de coupe à 90°. Existe en coupe 94 cm*	Transmission hydrostatique au pied. Deux méthodes de coupe : BIOCLIP ou éjection arrière. Relevage plateau de coupe à 90°. Existe en coupe 94 ou 112 cm*
Prix	<b>3449 €</b>	<b>3890 €</b>	<b>4490 €</b>	<b>7690 €</b>

\* Voir conditions en magasin. Forfait montage et mise en service en supplément pour produits motorisés ; voir conditions en magasin.

LES DIFFÉRENTS TYPES D'INSTALLATION : TROUVEZ LA SOLUTION

INSTALLATION FILAIRE

L'installation filaire repose sur un câble périphérique qui définit les limites de tonte. C'est une technologie éprouvée, idéale pour les jardins aux contours fixes. Elle garantit une précision constante et ne dépend d'aucune connexion réseau, ce qui en fait une option robuste et simple à maintenir



Aspire R4

INSTALLATION SANS FIL AVEC STATION DE RÉFÉRENCE

Grâce à la technologie satellite EPOS, le robot se déplace avec une précision jusqu'à 2 cm. La station de référence assure la communication et la fiabilité du signal. Cette solution supprime le câble et permet de définir ou modifier les zones directement via l'application Husqvarna Automower® Connect.



308 V

INSTALLATION SANS FIL AVEC HUSQVARNA CLOUD (4G)

Dernière innovation Husqvarna, cette installation ne nécessite aucune station. Le robot se connecte au Cloud via la 4G pour calculer sa position avec une précision exceptionnelle. C'est la solution idéale pour les grands espaces professionnels comme les golfs, offrant une autonomie totale et une configuration simplifiée.



430 V / 450 V NERA

Modèle	Aspire R4 (668797)	305 (233933)	315 MARK II (653551)	308 V (763988)	312 V (763989)	305E NERA (669528)
Technologie	Câble	Câble	Câble	RTK + Vision	RTK + Vision	Câble + RTK
Surface max. tonte aléatoire	400 m <sup>2</sup>	600 m <sup>2</sup>	1500 m <sup>2</sup>	500 m <sup>2</sup>	800 m <sup>2</sup>	600 m <sup>2</sup>
Surface max. tonte systématique avec EPOS	-	-	-	800 m <sup>2</sup>	1200 m <sup>2</sup>	900 m <sup>2</sup>
Nombre de câbles guide	1	1	1	-	-	2
Pente maximale	25 %	40 %	40 %	40 %	40 %	30 %
Navigation assistée par GPS	-	-	-	oui	oui	oui
Automower Connect	Bluetooth / WiFi	Bluetooth	Bluetooth	Bluetooth-Wifi	Bluetooth-Wifi	Bluetooth-Wifi
Prix (Éco-part incluse <sup>(3)</sup> )	<b>629 €</b>	<b>999 €</b>	<b>1299 €</b>	<b>1299 €</b>	<b>1579 €</b>	<b>1799 €</b>



435X AWD NERA

Modèle	310E NERA (689330)	320 NERA (668812)	405 VE NERA (705961)	410 VE NERA (705962)	430 V NERA (705963)	450 V NERA (705964)	435X AWD NERA (938563)
Technologie	Câble + RTK	Câble + RTK	RTK + Vision	RTK + Vision	RTK + Vision	RTK + Vision	Câble + RTK
Surface max. tonte aléatoire	1000 m <sup>2</sup>	2200 m <sup>2</sup>	600 m <sup>2</sup>	1000 m <sup>2</sup>	3200 m <sup>2</sup>	5000 m <sup>2</sup>	3500 m <sup>2</sup>
Surface max. tonte systématique avec EPOS	1500 m <sup>2</sup>	3300 m <sup>2</sup>	900 m <sup>2</sup>	1500 m <sup>2</sup>	4800 m <sup>2</sup>	7500 m <sup>2</sup>	5000 m <sup>2</sup>
Nombre de câbles guide	2	2	-	-	-	-	3
Pente maximale	30 %	50 %	30 %	30 %	50 %	50 %	70 %
Navigation assistée par GPS	oui	oui	oui	oui	oui	oui	oui
Automower Connect	Bluetooth / WiFi	Bluetooth / WiFi	Bluetooth / WiFi / 2G-4G	Bluetooth / WiFi / 2G-4G	Bluetooth / WiFi / 2G-4G	Bluetooth / WiFi / 2G-4G	Bluetooth / WiFi / 2G-4G
Prix (Éco-part incluse <sup>(3)</sup> )	<b>2349 €</b>	<b>2799 €</b>	<b>2299 €</b>	<b>2699 €</b>	<b>3699 €</b>	<b>4749 €</b>	<b>5390 €</b>

UNE GAMME COMPLÈTE D'ACCESSOIRES DISPONIBLE



**ABRI ROBOT AUTOMOWER**  
Permet de protéger le robot contre l'exposition à la pluie et au soleil. Grâce au plateau rabattable, le clavier et l'écran de la tondeuse sont faciles d'accès pendant le chargement de la tondeuse.



**KIT DE 6 LAMES ENDURANCE HSS POUR AUTOMOWER**  
Contient 6 lames et 6 vis de rechange. Traitement thermique en acier rapide supérieur du tranchant de la lame. Très résistante à l'abrasion (934068)



**KIT D'ENTRETIEN POUR AUTOMOWER**  
Contient 1 brosse souple, 1 brosse raide, 1 racloir permettant d'enlever la terre, 1 tournevis pour changer les lames et 1 spray facilitant le nettoyage (385024)



**KIT ROUES TERRAINS ACCIDENTÉS**  
Contient roues arrière et balais de roue. Offre une traction exceptionnelle sur les sols en pente et glissants (620331)



**STICKER POUR ROBOTS HUSQVARNA**  
Installation facile et rapide. Existe sous différents coloris selon les modèles. 6 motifs au choix (934078)

(3) Voir conditions en dernière page.



	COUPE-HERBES THERMIQUE		DÉBROUSSAILLEUSES THERMIQUES				DÉBROUSSAILLEUSE DORSALE	
Modèle	1 FS 38 (923186)	2 FS 55 (923187)	3 FS 70 C-E (923189)	3 FS 94 C-E (925387)	4 FS 261 C-E (935663)	5 FS 411 C-EM (654503)	6 FS 561 C-EM (648662)	7 FR 460 TC-EM (924397)
Puissance	2T - 27.2 cm³ 800 W	2T - 27.2 cm³ 800 W	2T - 27.2 cm³ 900 W	2T - 24.1 cm³ 900 W	2T - 41.6 cm³ 2000 W	2T - 41.6 cm³ 2000 W	2T - 57.1 cm³ 2800 W	45.6 cm³ 2200 W
Outils de coupe	Autocut C 6-2	Trimcut C 32-2 et couteau herbes 8 dents	Autocut C 26-2 et couteau herbes 8 dents	Autocut 27-2 et couteau herbes 4 dents	Couteau taillés 300-3	Couteau taillés 300-3	Couteau taillés 350-3	Autocut 36-2
Poids	4.1 kg	4.8 kg	5.4 kg	4.8 kg	7.6 kg	8.7 kg	10.2 kg	10.9 kg
Les + produits	Légère et maniable	Démarrage facile avec pompe d'amorçage. Harnais simple	Démarrage facile ERGO-Start. Harnais double	Légère. Démarrage facile ERGO-Start. Harnais double	Puissante et robuste, moteur PRO. Démarrage facile. Harnais grand confort ADVANCE	Démarrage ERGO-Start, système M-TRONIC. Machine PRO. Harnais grand confort ADVANCE Plus	Démarrage ERGO-Start, système M-TRONIC. Système anti- vibrations. Poignées ADVANCE Grip. Harnais ADVANCE Plus	Confort et efficacité pour les pentes. Système M-Tronic et tube démontable pour faciliter le stockage. Pour travaux forestiers et paysagers
Prix	<b>179€</b>	<b>285€</b>	<b>419€</b>	<b>549€</b>	<b>819€</b>	<b>939€</b>	<b>1379€</b>	<b>1389€</b>

## Les tronçonneuses et souffleurs

Voir l'ensemble de la gamme en magasin !



Modèle	1 TRONÇONNEUSE THERMIQUE MS 162 (677173)	2 TRONÇONNEUSE THERMIQUE MS 261 C-M (924878)	3 TRONÇONNEUSE ÉLAGUEUSE THERMIQUE MS 194 T (932343)
Puissance	30.1 cm³ - 1.2 kW	50.2 cm³ - 3 kW	31.8 cm³ - 1.4 kW
Guide de chaîne	35 cm	45 cm	35 cm
Poids	4.5 kg	4.9 kg	3.3 kg
Les + produits	Légère et robuste	Anti-vibrations. Technologie M-Tronic	Anti-vibrations. Tendeur de chaîne latéral. Spécial élagage
Prix	<b>189€</b>	<b>979€</b>	<b>449€</b>

**799€**

**MOTOBINEUSE MH 585**  
Moteur KOHLER HD 675 OHV SC. 149 cm³. 2.3 kW. Largeur de travail 85 cm. Fraises labour (2+1) x 2. Ø jeu de fraises 32 cm. 1 vitesse AV + 1 AR. Roues de transport AR. Éperon réglable. Système anti-vibrations (450039)



Modèle	1 ASPIRATEUR SOUFFLEUR THERMIQUE SH 56 (51384)	2 SOUFFLEUR THERMIQUE BG 56 (919153)	3 SOUFFLEUR THERMIQUE BG 86 (918116)	4 SOUFFLEUR À DOS THERMIQUE BR 450 (928025)	5 ATOMISEUR SR 200 (925323)
Puissance	2T - 27.2 cm³	2T - 27.2 cm³	27.2 cm³	63.3 cm³	27.2 cm³
Débit d'air - Vitesse d'air	700 m³/h - 255 km/h	700 m³/h - 255 km/h	755 m³/h - 273.6 km/h	1090 m³/h - 356 km/h	780 m³/h
Poids	5.2 kg	4.1 kg	4.4 kg	10.7 kg	7.8 kg
Les + produits	Se transforme rapidement sans outils. Couteau de broyage inclus	Démarrage facile. Léger et maniable	Système anti-vibrations. Réglage de la force de soufflage avec interrupteur	Démarrage facile. Puissant et très confortable grâce au système anti-vibrations	Léger et puissant. Contenance bac 10 L. Système anti-vibrations
Prix	<b>399€</b>	<b>279€</b>	<b>449€</b>	<b>789€</b>	<b>659€</b>

\* Éco-part incluse. Voir conditions en dernière page.

Forfait montage et mise en service en supplément pour produits motorisés : voir conditions en magasin.



	TAILLE-HAIES ÉLECTRIQUES		TAILLE-HAIES THERMIQUES		TAILLE-HAIES PERCHE THERMIQUES	
Modèle	1 HSE 71 (51495)	2 HS 45(51489)	3 HS 82 R (51491)	4 HL 92 C-E (928889)	5 HL 94 C-E (928890)	
Puissance	600 W - 230 V	2T - 27.2 cm³ - 750 W	2T - 22.7 cm³ - 700 W	2T - 24.1 cm³ - 900 W	2T - 24.1 cm³ - 900 W	
Longueur de coupe	60 cm. Existe en version 70 cm.	60 cm	60 cm	50 cm Lamier orientable à 145°	60 cm Lamier orientable à 145°	
Poids	4.2 kg	5.1 kg	5.3 kg	6.1 kg	6.1 kg	
Les + produits	Poignée rotative à 5 positions.	Pompe d'amorçage. Simple, puissant et robuste. Système anti-vibrations.	Machine PRO, système anti-vibrations, confort optimal.	Longueur totale 2.32 m. Démarrage facile ErgoStart.	Machine PRO. Longueur totale 2.42 m. Démarrage facile ErgoStart.	
Prix (Éco-part incluse <sup>(2)</sup> )	<b>199€</b>	<b>349€</b>	<b>689€</b>	<b>839€</b>	<b>929€</b>	

## Les broyeurs



	1 BROYEUR ÉLECTRIQUE GHE 140 L (450027)	2 BROYEUR ÉLECTRIQUE GHE 150 (450024)	3 BROYEUR ÉLECTRIQUE GHE 250 (450023)
Modèle			
Puissance	2500 W - 230 V	2500 W - 230 V	2500 W - 230 V
Caractéristiques	Ø maxi des branches 40 mm. Rouleau à lame. Bac intégré 60 L. Goulotte repliable dans le bac.	Ø maxi des branches 35 mm. Rotor MultiCut 150 : convient pour branches fortement ramifiées.	Ø maxi des branches 30 mm. Rotor MultiCut 250 : convient pour les végétaux tendres et volumineux.
Prix (Éco-part incluse <sup>(2)</sup> )	<b>495€</b>	<b>575€</b>	<b>725€</b>



## COMBI-SYSTÈME : 4 MOTEURS POUR UNE GAMME D'OUTILS COMPLÈTE !

**159€**

### DEMI-ARBRE DÉBROUSSAILLEUSE FS-KM

Outil de coupe à fil Nylon AutoCut 25-2. Ø de coupe 42 cm. Poids 1.2 kg (386447)

**89€**

### DEMI-ARBRE RALLONGE 1 M ALU

Rallonge d'un mètre. Poids 1.4 kg (900632)

**129€**

### DEMI-ARBRE RALLONGE 1 M CARBONE

Demi-arbre rallonge d'un mètre en carbone. Poids 0.90 kg (914576)

**325€**

### MOTEUR NU KM 56 RC-E

Moteur 2 temps à balayage stratifié. 27.2 cm³. 800 W. Poids 4.2 kg. Démarrage ErgoStart (71777)

**339€**

### MOTEUR NU KMA 120 R À BATTERIE

Moteur 36 V. Poids nu 3.5 kg. Type batterie AP ou AR (677166) Éco-part incluse <sup>(2)</sup>

**499€**

### MOTEUR NU KM 94 RC-E

Moteur 2 temps à balayage stratifié 24.1 cm³. 900 W. Poids 4 kg (926745)

**659€**

### MOTEUR NU KM 131 R

Moteur 4-MIX. 36.3 cm³. 1400 W. Poids 4.4 kg (929372)

**329€**

### DEMI-ARBRE TRONÇONNEUSE ÉLAGUEUSE HT-KM

Outil perche élagueuse. Permet de travailler en toute sécurité depuis le sol. Guide 30 cm. Poids 1.8 kg (909501)

**399€**

### RÉCIPROCA TEUR RG-KM


Outil désherbeur mécanique. Zéro projection, zéro rebond. Carter en magnésium Poids 4.1 kg (932260)

**429€**

### DEMI-ARBRE TAILLE-HAIES HL-KM

Outil taille-haies sur perche, barre portelames réglable de 145°. Longueur de coupe 50 cm. Poids 2.3 kg (77310)

Forfait montage et mise en service en supplément pour produits motorisés : voir conditions en magasin.



**KITS VENDUS AVEC BATTERIE AS2 ET CHARGEUR AL1**

**129€**

**KIT SCULPTE-HAIES ET TAILLE-HAIES À BATTERIE HSA 26**  
Pack 2 outils de coupe : pour haies L. 20 cm et pour herbes L. 12 cm. Poids 0.8 kg (932605)

**159€**

**KIT SCIE DE JARDIN À BATTERIE GTA 26**  
Guide-chaîne 10 cm. Coupe jusqu'à Ø 8 cm. Poids 1.1 kg (932508)

**215€**

**KIT SÉCATEUR À BATTERIE ASA 20**  
Coupe jusqu'à Ø 2.5 cm. Coupe progressive. 2 largeurs d'ouverture de lame. Poids 0.8 kg (696824)



**145€**

**KIT TAILLE-HAIES À BATTERIE HSA 30**  
Longueur de lamier 45 cm. Écartement des dents 22 mm. Poids 2 kg (677168)

**145€**

**KIT COUPE-BORDURES À BATTERIE FSA 30**  
Tête faucheuse Polycut 3-2. Étrier de protection. Longueur du manche réglable. Poids 2.1 kg (689320)



**145€**

**TAILLE-HAIES PERCHE HLA 40 NU**  
Longueur de coupe 45 cm. Longueur totale 260 cm. Écartement des dents 22 mm. Tête orientable. Poids 3.5 kg (767625)



**KITS VENDUS AVEC BATTERIE AS2 ET CHARGEUR AL1**

**219€**

**KIT NETTOYEUR ÀPRESSION À BATTERIE RCA 20**  
24 bar. Avec buse 4-en-1, rallonge de lance, tuyau d'aspiration avec crépine filtrante, réservoir d'eau pliable 20 L, et buse à mousse (696823)



**KITS VENDUS AVEC 2 BATTERIES AS2 ET CHARGEUR ALS 31**

**159€**

**KIT SOUFFLEUR À BATTERIE BGA 30**  
Débit d'air 430 m³/h. Force de soufflage réglable. Poids 1.5 kg (701846)

**285€**

**PERCHE D'ÉLAGAGE HTA 30**  
Guide 20 cm. Longueur totale 280 cm. Commande ergonomique et intuitive. Manche télescopique. Poids 3 kg (767626)

**GAMME PRO - FONCTIONNE AVEC BATTERIE AP OU AR LI-ION 36 V**

**LES BATTERIES ET LES CHARGEURS**



**BATTERIES LITHIUM-ION DE 36 V**  
AP 200 S (696694)  
AP 300 S (394091)  
AP 500 S (654502)



**BATTERIES DORSALES**  
AR 2000 L (652841)  
AR 3000 L (933714)



**CHARGEURS**  
Chargeur rapide AL 301 (220-240 V) (935758)  
Chargeur ultra-rapide AL 501 (230 V) (695325)  
Multi-chargeur rapide AL 301-4 (230 V) (649062)



**ODR TONTE**

~~749€~~  
**-100€**  
REMBOURSÉS\*

**649€**

**TONDEUSE À BATTERIE RMA 448 PV NUE**  
Puissance 1.45 kW. Coupe 46 cm. Carter en polymère. Variateur de vitesse. Réglage hauteur de coupe centralisé. Mode ECO. Guidon EasyBac. Bac 52 L. Poids nu 28 kg. Mulching de série et éjection latérale (693308)



**ODR TONTE**

~~839€~~  
**-100€**  
REMBOURSÉS\*

**739€**

**TONDEUSE À BATTERIE RMA 453 PV NUE**  
Puissance 1.6 kW. Coupe 51 cm. Carter en polymère. Variateur de vitesse. Réglage hauteur de coupe centralisé. Mode ECO. Guidon EasyBac. Bac 55 L. Poids nu 29 kg. Mulching de série et éjection latérale (693309)

\*Voir les modalités sur stihl-promo.fr

(3) Voir conditions en dernière page.

Forfait montage et mise en service en supplément pour produits motorisés : voir conditions en magasin.

OFFRES VALABLES DU  
2 MARS AU 30 JUIN 2026



OFFRE GAMME



Sont concernés tous les produits  
de la gamme AP sauf : RMA.

PROFITEZ D'UNE OFFRE DE REMBOURSEMENT

DE **50€** OU **100€**  
MACHINE AP NUE PACK AP

Pour l'achat d'un produit nu (produit seul)  
ou d'un pack (produit + batterie + chargeur)  
de la **GAMME AP** (sauf RMA)

Offre limitée aux **10 000** premières participations

Voir les modalités sur stihl-promo.fr

**STIHL**



**749€**

**SÉCATEUR À BATTERIE ASA 130 NU**

Puissance 1.08 kW. Coupe jusqu'à Ø 3.5 cm. Coupe progressive. Écran Oled. Avec mallette, sacoche à batterie, système de portage, 2 guides-câbles pierre à affûter et 3 outils de maintenance. Poids 0.9 kg (767630)

**GAMME PRO - FONCTIONNE AVEC BATTERIE AP OU AR LI-ION 36 V**



**399€**

**TRONÇONNEUSE ÉLAGUEUSE À BATTERIE  
MSA 190 T NUE**

Puissance 1.2 kW. Guide 35 cm. Tendeur de chaîne rapide. Poids nu 2.6 kg (703207)



**339€**

**TRONÇONNEUSE À BATTERIE MSA 160 C-B NUE**

Puissance 1.2 kW. Guide 30 cm. Tendeur de chaîne rapide. Bouchon 1/4 de tour. Poids nu 3.1 kg (922477)



**299€**

**SOUFFLEUR À BATTERIE BGA 86 NU**

Débit d'air 780 m³/h. Vitesse de l'air maxi 273 km/h. Variateur de vitesse. Poids nu 2.8 kg (932607)



**629€**

**PERCHE D'ÉLAGAGE À BATTERIE HTA 86 NUE**

Puissance 0.85 kW. Guide 30 cm. Longueur totale déployée 390 cm. Manche télescopique. Poignée antidérapante Softgrip. Poids nu 4.6 kg (933809)



**459€**

**TRONÇONNEUSE À BATTERIE MSA 220 C-B NUE**

Puissance 2.1 kW. Guide 35 cm. Tendeur de chaîne rapide. Usage intensif. Poids nu 3.1 kg (600161)



**349€**

**ASPIRO-BROYEUR À BATTERIE SHA 140 NU**

Débit d'air 910 m³/h. Fonction boost. Sac 55 L. Poids 5.1 kg (696826)



**369€**

**TAILLE-HAIES À BATTERIE HSA 100 NU**

Puissance 0.4 kW. Longueur de coupe 60 cm. Écartement des dents 34 mm. Poignée AR rotative. Système anti-vibrations. Poids nu 3.7 kg (662191)



**395€**

**TAILLE-HAIES PERCHE À BATTERIE HLA 66 NU**

Puissance 0.4 kW. Longueur de coupe 50 cm. Longueur totale 212 cm. Écartement des dents 33 mm. Tête orientable sur 115°. Poids nu 3.8 kg (933575)



**599€**

**TAILLE HAIES À BATTERIE HSA 140 R NU**

Puissance 0.65 kW. Longueur de coupe 60 cm. Écartement des dents 38 mm. Poignée AR rotative. Système anti-vibrations. Poids nu 4.6 kg (703204)



**659€**

**TAILLE-HAIES PERCHE À BATTERIE HLA 140 B NU**

Puissance 0.8 kW. Longueur de coupe 60 cm. Longueur totale 245 cm. Écartement des dents 34 mm. Tête orientable sur 145°. Smart Connector intégré. Poids nu 5.6 kg (917794)



**319€**

**COUPE-HERBES À BATTERIE  
FSA 86 R NU**

Puissance 0.65 kW. Légère et ergonomique. Tête à fil Autocut C 6-2. Ø de coupe 35 cm. Poids nu 3.3 kg (933971)

**429€**

**DÉBROUSAILLEUSE À BATTERIE  
FSA 120 NUE**

Puissance 1.03 kW. Couteaux à herbes 230-2. 2 niveaux de vitesse. Harnais double. Poids nu 4.5 kg (677170)

Forfait montage et mise en service en supplément pour produits motorisés - voir conditions en magasin.

# STIHL

## OFFRES VALABLES DU 2 MARS AU 30 JUIN 2026

### OFFRE GAMME

#### AK III SYSTEM

Sont concernés tous les produits de la gamme AK, sauf : BGA/SHA/RMA

#### PROFITEZ D'UNE OFFRE DE REMBOURSEMENT

DE **30€** OU **50€**  
MACHINE AK NUE      PACK AK

Pour l'achat d'un produit nu (produit seul) ou d'un pack (produit + batterie + chargeur) de la **GAMME AK** (sauf BGA/SHA/RMA)

Offre limitée aux **20000** premières participations

Voir les modalités sur stihl-promo.fr



### GAMME À BATTERIE LI-ION AK 36 V



**189€**

**TRONÇONNEUSE À BATTERIE MSA 60 C-B NUE**

Tendeur de chaîne rapide. Frein de chaîne QuickStop. Guide 30 cm. Poids 2.5 kg (936667)



**359€**

**TRONÇONNEUSE À BATTERIE MSA 80 C-B NU**

Guide 35 cm. Tendeur de chaîne rapide. Frein de chaîne QuickStop. Poids 2.9 kg (938331)



**165€**

**TAILLE HAIES À BATTERIE HSA 50 NU**

Longueur de coupe 50 cm. Écartement des dents 30 mm. Angle d'affûtage optimisé. Poids 2.9 kg (662186)



**249€**

**NETTOYEUR HAUTE-PRESSION REA 60 PLUS NU**

Pression de service 100 bar. Buse 3 en 1. Flexible 5 m. Poids 6.5 kg (696828)



**239€**

**TAILLE-HAIES PERCHE À BATTERIE HLA 56 NU**

Longueur de coupe 45 cm. Longueur totale 210 cm. Écartement des dents 30 mm. Tête orientable. Poids 3.8 kg (450070)



**299€**

**PERCHE D'ÉLAGAGE HTA 50 NU**

Guide 25 cm. Longueur totale 280 cm. Commande ergonomique et intuitive. Tendeur de chaîne latéral. Poids 3.6 kg (935078)



**189€**

**COUPE-HERBES À BATTERIE FSA 60 R NU**

Tête autocut C6-2. Étrier de protection. Poids nu 3.1 kg (100980)



**339€**

**DÉBROUSILLEUSE À BATTERIE FSA 80 NU**

Avec couteau à herbe 230-2. Ø de coupe 38 cm. 2 niveaux de vitesse. Poids 4.3 kg (677172)



**149€**

**SOUFFLEUR À BATTERIE BGA 50 NU**

Vitesse d'air max. 198 km/h. Force de soufflage réglable. Débit d'air 770 m³/h. Poids 2.2 kg (701847)



**259€**

**SOUFFLEUR ASPIRO-BROYEUR SHA 56 NU**

Débit d'air maxi 560 m³/h. Vitesse de l'air maxi 220 km/h. Sac 40 L. Tube réglable. Poids 4.2 kg (934867)

ODR TONTE

~~189€~~  
**-50€**  
REMBOURSÉS\*

**139€**

**TONDEUSE À BATTERIE RMA 235 NUE**  
Coupe 33 cm. Bac 30 L. Carter en polymère. Réglage hauteur de coupe centralisé 5 positions. Poids 13 kg (930517)

ODR TONTE

~~549€~~  
**-100€**  
REMBOURSÉS\*

**449€**

**TONDEUSE À BATTERIE RMA 248 T NUE**  
Coupe 46 cm. Bac 52 L. Réglage hauteur de coupe centralisé 7 positions. Mulching inclus. Poids 29 kg (693305)

**GUIDON EASYBAC RÉGLABLE EN HAUTEUR**

\* Voir les modalités sur stihl-promo.fr. Les prix des produits Stihl en kit à batterie sont éco-part incluses. Voir conditions en dernière page.

Forfait montage et mise en service en supplément pour produits motorisés : voir conditions en magasin.



**189€**

**TONDEUSE ÉLECTRIQUE POUSSÉE RME 235**

1.2 kW. Coupe 33 cm. Carter en polymère. Poignée de transport. Légère et maniable. Bac 30 L. Réglage hauteur de coupe centralisé (450040) Éco-part incluse (3)



**329€**

**TONDEUSE ÉLECTRIQUE POUSSÉE RME 339 C**

1.2 kW. Coupe 37 cm. Carter en polymère. Guidon Easybac. Bac 40 L. Réglage hauteur de coupe centralisé (450041) Éco-part incluse (3)



**479€**

**TONDEUSE TRACTÉE RM 248 T**

Moteur STIHL EVC 205. 127 cm<sup>3</sup>. 1.8 kW. Coupe 46 cm. Carter acier. Bac 52 L. Réglage hauteur de coupe centralisé. Mulching de série (937617)



**589€**

**TONDEUSE THERMIQUE RM 448 T**

Moteur STIHL EVC 300.1. 166 cm<sup>3</sup>. Coupe 46 cm. Bac 52 L. Réglage hauteur de coupe centralisé. Mulching de série (694494)



**739€**

**TONDEUSE TRACTÉE RM 453 V**

Moteur STIHL EVC 300.1. 166 cm<sup>3</sup>. 2.6 kW. Coupe 51 cm. Carter en polymère. Bac 55 L. Avec variateur de vitesse. Réglage hauteur de coupe centralisé. Mulching de série (694496)



**895€**

**TONDEUSE TRACTÉE RM 650 T**

Moteur KOHLER Série HD 775 OHV SC. 173 cm<sup>3</sup>. 2.6 kW. Coupe 48 cm. Bac 70 L. Mulching de série. Carter alu. Réglage hauteur de coupe centralisé (450058)



**1149€**

**TONDEUSE TRACTÉE RM 655 V**

Moteur KOHLER Série HD 775 OHV SC. 173 cm<sup>3</sup>. 2.6 kW. Coupe 53 cm. Bac 70 L. Mulching de série. Carter alu. Réglage hauteur de coupe centralisé. Variateur de vitesse (450061)

**SPÉCIAL MULCHING**



**835€**

**TONDEUSE TRACTÉE RM 4 RT**

Moteur KOHLER Série HD675 OHV SC. 149 cm<sup>3</sup>. 2.2 kW. Coupe 53 cm. Mulching de série. Réglage hauteur de coupe centralisé (450068)



**3890€**

**TONDEUSE AUTOPORTÉE RT 4112 SZ**

Moteur STIHL EVC 7000. 635 cm<sup>3</sup>. 12.6 kW. Coupe 110 cm. Transmission hydrostatique. Éjection latérale. Hauteur de coupe 35-90 mm. Réglage hauteur de coupe centralisé (450035)



**3590€**

**TONDEUSE AUTOPORTÉE RT 4082**

Moteur STIHL EVC 4000.1. 452 cm<sup>3</sup>. 8.2 kW. Coupe 80 cm. Transmission hydrostatique. Bac 250 L. Hauteur de coupe 35-90 mm. Commande marche AV/AR au volant (450028)



**4490€**

**TONDEUSE AUTOPORTÉE RT 5097 Z**

Moteur STIHL EVC 7000. 635 cm<sup>3</sup>. 12.2 kW. Coupe 95 cm. Bac 250 L. Hauteur de coupe 30-100 mm. Entraînement hydrostatique à pédale unique (450031)

**Les robots de tonte**

**ÉTUDE DE VOTRE TERRAIN & DEVIS D'INSTALLATION GRATUIT**



Modèle	IMOW 3 (703214)	IMOW 3 EVO (703215)	IMOW 4 (703216)	IMOW 4 EVO (703217)	IMOW 5 (668534)	IMOW 5 EVO (668533)	IMOW 6 (668532)	IMOW 6 EVO (668531)	IMOW 7 (668530)	IMOW 7 EVO (668535)
Surface de tonte maxi	500 m <sup>2</sup>	500 m <sup>2</sup>	1000 m <sup>2</sup>	1000 m <sup>2</sup>	1500 m <sup>2</sup>	1500 m <sup>2</sup>	3000 m <sup>2</sup>	3000 m <sup>2</sup>	5000 m <sup>2</sup>	5000 m <sup>2</sup>
Prix (Éco-part incluse (3))	<b>690€</b>	<b>790€</b>	<b>790€</b>	<b>890€</b>	<b>990€</b>	<b>1190€</b>	<b>1290€</b>	<b>1490€</b>	<b>1590€</b>	<b>1790€</b>

(3) Voir conditions en dernière page.

Forfait montage et mise en service en supplément pour produits motorisés : voir conditions en magasin.

1 kit labour  
**OFFERT**  
 d'une valeur de 985 €  
 (931593)



**2990€**

**MOTOCULTEUR G55 - FRAISE 58 CM**

Moteur Loncin G200FA. 196 cm<sup>3</sup>. Fraise réglable 4 couteaux. Largeur de travail 58 cm. 2 Vitesses AV + 2 Vitesses AR. Roues 5,00-12. Options : buttoir, faucheuse, broyeur d'herbes, remorque et kit labour (935876)

1 kit labour  
**OFFERT**  
 d'une valeur de 1259 €  
 (931595)



**4090€**

**MOTOCULTEUR G85D - FRAISE 68 CM**

Moteur Loncin G300FA. 302 cm<sup>3</sup>. Fraise réglable 4 couteaux. Largeur de travail 68 cm. 2 Vitesses AV + 2 AR. Blocage de différentiel. Roues 6,50/80-12. Options : buttoir, faucheuse, broyeur d'herbes, remorque et kit labour (931594)



**7990€**

**AUTOPORTÉE À COUPE FRONTALE FD280**

Moteur B&S 16 Vanguard V-Twin OHV. 14 CV. Bicylindre. 479 cm<sup>3</sup>. Coupe 113 cm. Embayage des lames électromagnétique. Bac de ramassage 280 L à vidange électrique. Crochet d'attelage. Plateau équipé de roues pleines anti-crevaisin. Blocage de différentiel. Poids 330 kg (931603)

MOTEUR DIESEL

SPÉCIAL DÉBROUSSAILLAGE



**23500€**

**DÉBROUSSAILLEUSE À COUPE FRONTALE FK 700**

Moteur KUBOTA D722. 722 cm<sup>3</sup>. 18 CV. 3 Cylindres. Broyeur frontal à fléaux. Largeur de coupe 115 cm. Hauteur de coupe réglable de 0 à 10 cm sans outils. Embayage des lames électromagnétique. Blocage de différentiel. Poids 615 kg (667662)



**12990€**

**AUTOPORTÉE À COUPE FRONTALE FD450**

Moteur B&S 7220 PXi Professionnal. Bicylindre. 656 cm<sup>3</sup>. 18 CV. Coupe 113 cm. Transmission hydrostatique avec blocage différentiel. Embayage des lames électromagnétique. Bac de ramassage 450 L. Crochet d'attelage et arceau de sécurité. Poids 450 kg (931811)



**21990€**

**AUTOPORTÉE À COUPE FRONTALE FD500**

Moteur KUBOTA diesel D722. 3 cylindres. 722 cm<sup>3</sup>. 18 CV. Coupe 113 cm, 3 lames. Éjection centralisée. Transmission hydrostatique avec blocage différentiel. Bac de ramassage 700 L à bennage à hauteur (190 cm). Poids 610 kg (934749)



**Grillo**

**UNE GAMME D'AUTOPORTÉES  
 À COUPE FRONTALE**

DEVIS ET DÉMONSTRATION SUR DEMANDE



## 1495€

### DÉBROUSSAILLEUSE HWT700 SUPERTRAC

Moteur Kawasaki FJ180V. 179 cm<sup>3</sup>. Moteur avec système de lubrification forcée pour terrain en pente. Coupe 60 cm. Version tractée. Manche rond réglable et repliable. Disque anti-enroulement herbe. Protection pare-herbe. Frein automatique du rotor de coupe (933231)



## 2990€

### TONDEUSE DÉBROUSSAILLEUSE PRO CL62M

Moteur Kawasaki FJ180V. 179 cm<sup>3</sup>. Moteur avec système de lubrification forcée pour terrain en pente. Coupe 62 cm. Transmission hydrostatique. Roue avant traitée anti-crevaison. Hauteur de coupe réglable par manivelle (931600)



## 3990€

### BROYEUR À FLÉAUX GH8

Moteur Loncin G200FA. 196 cm<sup>3</sup>. Transmission hydrostatique. Coupe 58 cm. Guidon réglable en hauteur et déportable. Frein à pédale. Hauteur de coupe de 2 à 6 cm. Rotor avec 14 paires de couteaux Y (939500)



## 6690€

### AUTOPORTÉE DÉBROUSSAILLEUSE CLIMBER 7.18

Moteur bicylindre B&S 7160 Intek. 656 cm<sup>3</sup>. Coupe 85 cm. Roues agraires. Freins avant et arrière. Crochet d'attelage. Arceau de sécurité. Blocage de différentiel. Poids : 255 kg (931601)



## 7990€

### AUTOPORTÉE DÉBROUSSAILLEUSE CLIMBER 8.22

Moteur bicylindre B&S 7220 PXi Professional. 656 cm<sup>3</sup>. Coupe 91 cm. Roues agraires. Freins avant et arrière. Crochet d'attelage. Arceau de sécurité. Blocage de différentiel. Poids : 290 kg (931602)



## 9990€

### AUTOPORTÉE DÉBROUSSAILLEUSE CLIMBER CLS9.22

Moteur bicylindre Briggs & Stratton 7220 PXi Professional. 656 cm<sup>3</sup>. Coupe 91 cm. Carter acier. Éjection arrière et latérale. Roues agraires. Freins sur les 4 roues. Siège réglable, arceau de sécurité. Blocage différentiel. Poids : 311 kg (937633)



## 13590€

### AUTOPORTÉE DÉBROUSSAILLEUSE CLIMBER 10 AWD 27

Moteur bicylindre Briggs & Stratton Series 8290 CXi. 724 cm<sup>3</sup>. Coupe 98 cm. Roues agraires. Freins sur roues arrière par levier. Siège avec suspension. Blocage de différentiel. Poids : 383 kg (932213)



C'est au cœur des Etats-Unis d'Amérique dans le Nebraska qu'ENCORE™ fabrique depuis 1988 une gamme de tondeuses résidentielles et professionnelles.

Assemblées à la main, les tondeuses Zero Turn ENCORE™ bénéficient du savoir faire unique d'une équipe de passionnés qui conçoivent et assemblent les meilleurs composants tels que des moteurs Kawasaki™ ou des transmissions Hydro-Gear™ pour offrir à leurs clients une expérience unique avec des machines robustes et conçues pour durer.



- Plateau de coupe acier mécano-soudé 3 mm
- Siège confort avec suspensions



- Plateau de coupe acier mécano-soudé 4.17 mm
- Arceau de sécurité
- Siège confort avec suspensions

**Garantie  
3 ans particuliers  
1 an professionnels**

MODÈLE	Arrow 46" XP (696612)	Arrow 50" XP (696611)	Edge 48" (696613)	Edge 52" (696614)	Edge Pro 52" (696615)
LARGEUR DE COUPE	117 cm	127 cm	122 cm	132 cm	132 cm
POIDS	252 kg	268 kg	417 kg	431 kg	482 kg
HAUTEUR DE COUPE	3.8 à 11.4 cm		3.8 à 12 cm		
MOTEUR / PUISSANCE	Encore Engines™ / 21.5 HP		Encore Engines™ / 23 HP		Kawasaki™ FR691V / 23 HP
TRANSMISSION / VITESSE MAX AV	Hydro-Gear EZT/ 11.2 km/h	Hydro-Gear ZT 2800™/ 11.2 km/h	Hydro-Gear ZT 3200™/ 14.4 km/h		Hydro-Gear ZT 3400™/ 16 km/h
KIT MULCHING	Option				
PRIX	<b>4159€ HT</b> 4990€ TTC	<b>4575€ HT</b> 5490€ TTC	<b>5992€ HT</b> 7190€ TTC	<b>6409€ HT</b> 7690€ TTC	<b>8242€ HT</b> 9890€ TTC



Moteur Encore™ sur Edge & Arrow



Moteur Kawasaki™ sur Edge Pro



Coupe mécano-soudée sur Edge & Arrow



Transmission Hydro-Gear™



Forfait montage et mise en service en supplément pour produits motorisés : voir conditions en magasin.

# 1273€

## NETTOYEUR HAUTE PRESSION EAU FROIDE KPW7280TGP

Moteur HONDA GP160 3.6 kW. Pression maxi 150 bar. Débit maxi 780 l/h. Flexible armé 10 m. Pompe axiale avec pistons céramique. Culasse en laiton. Pistolet raccord tournant, lance réglable et rotative, roues gonflables (933519)



TRANSMISSION PAR CARDAN



# 1808€

**TONDEUSE THERMIQUE PRO SW 8210 BAE4HD**  
Moteur HONDA GXV 160. 163 cm<sup>3</sup>. Coupe 53 cm. Lame débrayable. Transmission mécanique 2 vitesses. Hauteur de coupe réglable 7 positions. Bac souple 75 L. Carter aluminium. Mulching en option (925255)  
Existe en version hydrostatique



# 4804€

**TONDEUSE AUTOPORTÉE ÉJECTION LATÉRALE SLE122H110**  
Moteur bicylindre 702 cm<sup>3</sup>. Coupe 110 cm. Transmission hydrostatique à pédale. Hauteur de coupe centralisé réglable 7 positions. Carter acier. Siège réglable. Mulching de série (933822)



# 6409€

**TONDEUSE AUTOPORTÉE ÉJECTION ARRIÈRE SXE222HE105**  
Moteur Briggs & Stratton bicylindre 7200 Intek. 656 cm<sup>3</sup>. Coupe 105 cm. Bac 310 L à vidage électrique. Transmission hydrostatique à pédale. Hauteur de coupe centralisé réglable 7 positions. Carter acier. Siège réglable. Mulching de série (930041)

IDÉALE POUR VÉGÉTATIONS ÉPAISSES ET TERRAINS ACCIDENTÉS.



# 8870€

**AUTOPORTÉE DÉBROUSSAILLEUSE SRA800**  
Moteur KAWASAKI bicylindre. 603 cm<sup>3</sup>. 16 CV. Transmission hydrostatique. Coupe 80 cm. Blocage différentiel. Roues agraires. Centre de gravité bas. Arceau en option (926368)

AUTOPORTÉE POUR GRANDS ESPACES



# 20319€

**AUTOPORTÉE ÉJECTION ARRIÈRE SXG324 LD**  
Moteur diesel Iseki 3 cylindres. 1123 cm<sup>3</sup>. 21 CV. Transmission hydrostatique. Coupe 122 cm. Direction assistée. Arceau de sécurité. Bac 650 L à bannage hydraulique au sol (667796)  
Existe en modèle SXG324 HD (667797)

2 DISTRIBUTEURS DOUBLE EFFETS



# 18179€

**TRACTEUR TXGS 24**  
Moteur Diesel ISEKI 3 cylindres. 1123 cm<sup>3</sup>. 23 CV. Transmission hydrostatique. 4 roues motrices. Relevage AR 540 kg. Compact et polyvalent (607645)  
Options : tondeuse ventrale avec plusieurs largeurs disponibles, chargeur complet avec différents godets.



DEVIS ET DÉMONSTRATION SUR DEMANDE





LS est acteur majeur du marché du tracteur spécialisé.

Les produits proposés par la marque coréenne offrent les meilleurs composants associés à une garantie constructeur de 5 ans pièces et main-d'œuvre.

RETROUVEZ  
TOUTE LA GAMME  
DE PRODUITS SUR  
[lstractor.fr](http://lstractor.fr)



**POINTS FORTS MT1.25**

- Prise de force à engagement électrohydraulique indépendante
- Prédiposition chargeur frontal avec 4 sorties hydrauliques avant + Joystick
- Option tondeuse ventrale LM1054 largeur 137 cm
- Option tondeuse ventrale LS LM1160 largeur 152 cm
- Option chargeur frontal LS LL1100 benne terre 120 cm

**POINTS FORTS GAMME MT3**

- Prise de force à engagement électrohydraulique, indépendante avec arrêt automatique
- Moteur LS 1879 cm<sup>3</sup> CRDI turbo - Stage V
- Programmation électronique du régime moteur
- Cabine climatisée classe 2 (sur version cabine)
- Prédiposition chargeur avec Joystick de série à partir de MT3.40.
- Option relevage avant 800 kg
- Option PTO avant 1000 tr/min
- Option chargeur frontal benne terre ou benne grapin



Modèle	1 MT1.25 (623615-623614)	2 MT3.35 (623616)	MT3.40 (623618)	MT3.50 (623626)	MT3.60 (623594)
Moteur - Puissance	YANMAR diesel - 24.7 CV 3 cylindres 1267 cm <sup>3</sup>	LS-Mtron diesel turbo - 35 CV 3 cylindres CRDI 1879 cm <sup>3</sup>	LS-Mtron diesel turbo - 40 CV 3 cylindres CRDI 1879 cm <sup>3</sup>	LS-Mtron diesel turbo - 47 CV 3 cylindres CRDI 1879 cm <sup>3</sup>	LS-Mtron diesel turbo - 57 CV 3 cylindres CRDI 1879 cm <sup>3</sup>
Transmission	Hydrostatique - 2 gammes 4 roues motrices	Mécanique - 3 gammes 4 roues motrices	Mécanique ou hydrostatique - 3 gammes - 4 roues motrices		
Direction	Hydrostatique				
Relevage	450 kg	820 kg		1250 kg	
Prise de force	Ventrale + 540 AR indépendante	540 AR indépendante			
Hydraulique	Double pompe • Joystick 2 distributeurs double effet.	Double pompe • 2 distributeurs double effet.	Double pompe • 2 distributeurs double effet • Joystick avec 2 distributeurs double effet sur l'avant		
Roues disponibles	Industrielles ou gazon	Agraires, mixtes ou gazon	Agraires, industrielles, mixtes ou gazon	Agraires, industrielles, mixtes	
Plateforme	Arceau. Option cabine	Arceau	Arceau ou cabine		
Prix	<b>12492€<sub>HT</sub></b> 14990€ <sub>TTC</sub>	<b>20742€<sub>HT</sub></b> 24890€ <sub>TTC</sub>	<b>21792€<sub>HT</sub></b> 26150€ <sub>TTC</sub>	<b>24492€<sub>HT</sub></b> 29390€ <sub>TTC</sub>	<b>25917€<sub>HT</sub></b> 31100€ <sub>TTC</sub>

\*Tarif public TTC LS TRACTOR hors frais de transport, de montage et d'immatriculation. Les informations sont données à titre indicatif et peuvent varier sans préavis. Pour plus d'informations, consultez votre revendeur. Garantie constructeur 5 ans, pièces et main-d'œuvre. Voir conditions auprès de votre revendeur.

LA NOUVELLE RÉFÉRENCE DES  
TRACTEURS COMPACTS

RETROUVEZ  
TOUS NOS PRODUITS SUR



Option chargeur  
frontal (698405) 4485 € TTC

NOUVEAU

ARRIVAGE JUIN 2026



1 TR-25  
(696308)



2 TR-30  
(698389)



3 TR-30HST  
(698394)

Option tondeuse  
ventrale 152 cm (695326)  
2990 € TTC

Modèle	1 TR-25 (696308)	2 TR-30 (698389)	3 TR-30HST (698394)
Moteur	MITSUBISHI L3E – 952 cm <sup>3</sup> – Stage V		MITSUBISHI S3L2 - 1318 cm <sup>3</sup> - Stage V
Puissance	22 CV		25 CV
Transmission	Mécanique à 3 gammes de vitesse 9 AV + 3 AR		Hydrostatique 3 gammes
Direction	Hydrostatique		
Relevage	Capacité de relevage 850 kg. Attelage 3 points. Catégorie 1N. Contrôle de position et d'effort		Capacité de relevage 850 kg. Attelage 3 points. Catégorie 1N. Contrôle de position
Prise de Force	540/540 éco AR		Ventrale + 540 AR
Hydraulique	Double pompe hydraulique BOSCH avec 1 prise remorque en pompage continu		
Arceau	Arrière ou central		
Roues disponibles	Agraire : 6x12 avant et 8.3x20 arrière / Radial large : 23x8.5x12 avant et 280/70R18 arrière / Mixte : 240/60R12 avant et 320/65R18 arrière		
Options	1 distributeur double effet – 2ème distributeur double effet avec position flottante – Support de masses – Kit masses avant – Canopy – Gyrophare – Barre à trous		
Accessoires	Chargeur frontal parallélogramme benne standard ou benne grappin ou benne 4 en 1		Chargeur frontal parallélogramme benne standard ou benne grappin ou benne 4 en1 Tondeuse ventrale 152 cm
Garantie	5 ans pièces et main d'œuvre *		
Prix	7492 € HT 8990 € TTC	8325 € HT 9990 € TTC	10 409 € HT 12 490 € TTC

\*Garantie 3 ans pièces et main d'œuvre sur moteur et transmission et 2 ans sur le reste du tracteur (hydraulique, électricité, carrosserie etc.). Pour plus d'informations, contactez votre revendeur.

POINTS FORTS TRACTEURS TR

- Moteur MITSUBISHI 1318 cm<sup>3</sup> Stage V
- Transmission 9+3 avec commandes latérales
- Freins immergés
- Directions hydrostatique
- Relevage MITA capacité 850 kg
- Option chargeur frontal avec suspension
- Option tondeuse ventrale 152 cm (sur HST)



OFFRE VALABLE  
JUSQU'AU  
30 JUIN

PRIX DÉFI !

14 999 € TTC



TRACTEUR TR-30 + CHARGEUR

Équipé d'un chargeur benne grappin, attelage Euro, avec boule d'azote, 3<sup>e</sup> fonction électro-hydraulique et Joystick (701973)

Attention : les valeurs et données techniques ne sont données qu'à titre d'information et n'ont aucune valeur contractuelle. Elles peuvent varier en fonction des équipements, accessoires et travaux réalisés. Les spécifications et la conception sont sujets à changements sans préavis. Les photos ne sont pas contractuelles, les tracteurs pouvant être présentés avec accessoires.

TEMVER

À PARTIR DE

**899€**

**GYROBROYEUR GB100**

Attelage 3 points Cat. 1. Boîtier en fonte. Arbre de prise de force avec protection de boulon de cisaillement. Pour tracteur de 18 à 25 CV. Cardan sécurité boulon inclus

Modèle	GB 100 (935985)	GB 120 (935986)	GB 140 (935987)
Largeur de coupe	0.96 m	1.16 m	1.36 m
Poids	165 kg	185 kg	205 kg
Puissance tracteur	18 à 25 CV	20 à 25 CV	28 à 40 CV
Prix	<b>899€</b>	<b>999€</b>	<b>1149€</b>



TEMVER

À PARTIR DE

**1095€**

**TONDEUSE TF 120**

Attelage 3 points Cat. 1. 3 lames. Boîtier fonte. Éjection arrière. Palier avec graisseur. Hauteur de coupe de 30 à 80 mm. Cardan inclus

Modèle	TF 120 (935981)	TF 150 (935982)	TF 180 (937986)
Largeur de coupe	1.19 m	1.49 m	1.79 m
Poids	175 kg	194 kg	210 kg
Puissance tracteur	15 à 25 CV	20 à 30 CV	30 à 45 CV
Prix	<b>1095€</b>	<b>1195€</b>	<b>1295€</b>



TEMVER

**998€**

**BROYEUR AXE HORIZONTAL TB-125Y**

Attelage 3 points Cat. 1. Boîtier fonte. Largeur de travail 1.26 m. 21 couteaux Y (42 lames). Poids 160 kg. Pour tracteur de 20 à 35 CV. Cardan inclus (935978)

Existe en version TB 145Y : largeur de travail 1.42 m. Poids 190 kg (935979) **1085 €**



TEMVER

**1295€**

**BROYEUR AXE HORIZONTAL DÉPORTABLE TEMVER TBD-130Y**

Attelage 3 points Cat. 1. Boîtier fonte. Largeur de coupe 1.20 m. Hauteur de coupe de 0-60 mm. Poids 190 kg. Pour tracteur de 25 à 35 CV. Cardan inclus (937102)



AVEC GODET, TARIÈRE, TAILLE-HAIES, ÉQUERRE DE SUPPORT, BROYEUR ET CARDAN

**7995€**

**EPAREUSE DPO-80Y4**

Attelage 3 points Cat 1 et Cat.2. avec haubans stabilisateurs. Pompe hydraulique ALU à haut rendement. Commandes par télé-flexibles depuis le tracteur. Largeur de travail broyeur 80 cm. Godet de curage 30 cm. Tarière mèche diamètre 15 cm. Lamier de taille-haie 1.5 m + équerre support. Pour tracteur de 35 à 60 CV (937105)



TEMVER

CARRELET RÉGLABLE

**699€**

**CHARRUE MONO-SOC RÉVERSIBLE CR-18**

Attelage 3 points. Cat. 1. Monosoc réversible manuellement par levier. Soc 7" avec carrelet réglable. Profondeur de travail maxi 18 cm. Pour tracteur de 15 à 25 CV. Poids 88 kg (938517) Sur commande. Disponible fin mai 2026



TEMVER

**1995€**

**BROYEUR D'ACCOTEMENT TBA-125Y**

Attelage 3 points Cat. 1. Pour tracteur avec 2 distributeurs D.E (dont 1 flottant). Largeur de travail 120 cm. 20 paires de couteaux Y. Inclinaison de -45° vers le bas à 90° vers le haut. Hauteur de coupe 0-50 mm. Possibilité de monter des marteaux (676499). Pour tracteurs de 25 à 40 CV. Poids 265 kg. Cardan sécurité boulon inclus (937103)



**1095€**

**FRAISE ROTATIVE FR 105**

Attelage 3 points Cat. 1. Boîtier fonte. Largeur de travail 1.05 m. Décalage à droite pour couvrir le pneu. Poids 152 kg. Pour tracteur de 12 à 25 CV. Cardan sécurité boulon inclus (935983) Existe en version FR125 : largeur de travail 1.20 m. Poids 163 kg. Pour tracteur de 20 à 25 CV (935984) **1195 €**



TEMVER

**1995€**

**ENFOUSSEUR DE PIERRES EP105**

Attelage 3 points Cat 1. Grille de calibrage. Lame niveleuse. Rouleaux AR métal déployé avec réglage pour nivelage. Largeur de travail 96 cm. Profondeur travail 12 cm. Poids 355 kg. Puissance tracteur 20 à 28 CV (937106) Existe en version EP125 en largeur 116 cm (938512) **2095 €**



TEMVER

**2495€**

**HERSE ROTATIVE MG130RC**

Attelage 3 points Cat.1 et 2. Déportable latéralement jusqu'à 12 cm. Pour tracteur de 25-35 CV. Largeur de travail 1.30 m. Rotor rotatif 260 tr/min. Rouleau arrière en métal déployé pour nivelage. Cardan inclus. Poids 260 kg. Sur commande (932612)



GEO



Une sélection des meilleurs fabricants spécialisés d'Europe pour chaque famille de produits : tonte, gyrobroyeurs, broyeurs à fléaux, fraises rotatives. Objectif : offrir aux particuliers et aux professionnels des outils plus performants, plus robustes et conçus pour durer, sans compromis sur le prix.



## TONDEUSES À ÉJECTION ARRIÈRE

MAJAR - plus de 40 ans d'expertise au service de la tonte tracteur.

Modèle	TF-120-EUM (939368)	TF-150-EUM (939369)	TF-180-EUM (939370)
Largeur de coupe	1.20 m	1.50 m	1.80 m
Vitesse de coupe	62 m/s	68 m/s	70 m/s
Poids	152 kg	175 kg	195 kg
Puissance nécessaire	12/40 CV	15/30 CV	20/40 CV
Prix	<b>1698€</b>	<b>1850€</b>	<b>1995€</b>

ATTELAGE FLOTTANT



Plateau de coupe à 3 lames à éjection arrière totale. Attelage 3 points flottant catégorie 1 avec transmission à cardan. Hauteur de coupe réglable de 2.5 à 10.5 cm. Entraînement par 2 courroies indépendantes à tension réglable. Caisse alvéolaire 4 mm pour plus de rigidité et moins de bruits et vibrations. Ventilation optimisée pour une parfaite éjection.

## GYROBROYEURS À AXE VERTICAL




## BROYEURS À FLÉAUX À AXE HORIZONTAL



Depuis plus de 25 ans, NIUBO conçoit et fabrique des équipements forestiers et agricoles.

FABRIQUÉ EN ESPAGNE



Couteau Y3

Gyrobroyeur avec attelage 3 points catégorie 1 flottant avec chaîne. Hauteur de coupe réglable 3 positions. Avec transmission à cardan sécurité boulon (boîtier 40 CV) ou sécurité embrayage (boîtier 80 CV). Structure de châssis renforcé en tôle 3 mm (coupe 1.20 m) ou 4 mm (coupe 1.42 m). Patins latéraux 8 mm d'épaisseur.

Modèle	GB-120-EUN (701743)	GB-145-EUN (701742)	GB-145-38EUN (700067)
Largeur de coupe	1.20 m	1.42 m	
Nombre de lames	Rotor 2 lames ventilées escamotables		Rotor 3 lames ventilées escamotables
Poids	190 kg	235 kg	285 kg
Boîtier fonte	40 CV		80 CV
Prix	<b>1299€</b>	<b>1495€</b>	<b>1995€</b>

Broyeur avec attelage 3 points catégorie 1 flottant 2 positions. Rotor 2500 tr/min avec décroiseur de palier. Couteaux à fléaux Y3 lames à disposition hélicoïdale (option : marteaux). Boîtier fonte avec roue libre intégrée. Châssis 4 mm avec parois latérales renforcées 6 mm. Rouleau AR déporté avec double décroiseur. Porte arrière boulonnée 2 positions (ouverte ou fermée).

Modèle	TB-105Y3-EUN (939052)	TB-125Y3-EUN (939053)	TB-145Y3-EUN (939054)
Largeur de coupe	1.05 m	1.25 m	1.45 m
Nombre de couteaux Y3	21 couteaux Y3 (42 lames)	24 couteaux Y3 (48 lames)	28 couteaux Y3 (56 lames)
Poids	164 kg	183 kg	192 kg
Boîtier fonte avec roue libre	40 CV		
Prix	<b>1575€</b>	<b>1675€</b>	<b>1799€</b>



## FRAISES ROTATIVES DÉPORTABLES

SICMA - L'excellence industrielle au service du travail du sol.

Modèle	FR-85-EUS (939098)	FR-105-EUS (939099)	FR-125-EUS (939100)	FR-145R-EUS (939101)
Largeur de travail	0.85 m	1.05 m	1.25 m	1.45 m
Attelage déportable		OUI, ensemble coulissant : attelage 3 points + boîtier renvoi d'angle		OUI : chapes inférieures 2 points coulissantes
Déport maxi latéral droit	24 cm	34 cm	44 cm	N.C.
Nb total lames	16	20	24	36
Flasques	4 flasques à 4 lames	5 flasques à 4 lames	6 flasques à 4 lames	6 flasques à 6 lames
Poids	128 kg	141 kg	151 kg	188 kg
Puissance nécessaire	10/20 CV	12/22 CV	15/28 CV	20/30 CV
Boîtier fonte	40 CV			45 CV
Prix	<b>1599€</b>	<b>1695€</b>	<b>1795€</b>	<b>1999€</b>



Fraise FR-85-EUS / FR-105-EUS / FR-125-EUS

Véritable déport latéral, ensemble coulissant : attelage 3 points + boîtier renvoi d'angle.

Rotor avec 6 lames par flasque pour une meilleure efficacité. Châssis renforcé. Déport par chapes coulissantes.



Fraise FR-145R-EUS

Fraises rotatives avec attelage 3 points catégorie 1 renforcé. Transmission EUROCARDAN à boulon de rupture. Transmission latérale à bain d'huile par chaîne renforcée à tension automatique. Rotor monobloc avec lames de fraise courbées à disposition hélicoïdale. Capot arrière renforcé pour le nivellement de la terre. Réglage de la profondeur de travail via les glissières latérales. Pied de support pour le stockage dételée. Peinture poudre polyester thermodurcissable pour une excellente protection anticorrosion, bonne tenue aux chocs et rayures.

Forfait montage et mise en service en supplément : voir conditions en magasin.

Cette planteuse permet de planter, recouvrir et butter.



**895€**

**PLANTEUSE DE POMMES DE TERRE 1 RANG**

Besoin en puissance 15 à 30 CV. Attelage 3 points cat.1N. Espacement des corps buttants 62 / 70 cm. Charge réservoir 90 kg. Profondeur de plantation 10-15 cm. Avec tapis de fond de trémie. Poids 130 kg (684394) Sur commande  
Existe en version 2 rangs. Réservoir 300 kg. Besoin en puissance 32 kW / 42 CV. Attelage 3 points cat.2 (684391) Sur commande **1650 €**

Cet outil polyvalent de buttage de rangées de plantes hautes jusqu'à 60 cm, de binage et de désherbage des inter-rangs (par exemple en culture BIO), est utilisé pour travailler dans les plantations de pommes de terre et autres plantes à tubercules.



**699€**

**BINEUSE-BUTTEUSE 2 RANGS**

Besoin en puissance 15 à 35 CV. Attelage 3 points cat.1 et cat.2. 3 roues métallique de terrage, 6 socs de binage et 3 socs de buttage. Largeur de travail 1.87 m. Distance inter-rang 62.5-75 cm. Poids 110 kg (684393)



**1190€**

**ARRACHEUSE DE POMMES DE TERRE VIBRANTE ÉJECTION ARRIÈRE**

Besoin en puissance de 15 à 30 CV. Attelage 3 points cat.1. Mono rang. Largeur de travail 45 cm. Sépare les tubercules de la terre. Profondeur de creusement réglable jusqu'à 20 cm. Poids 135 kg (684395) Sur commande



**1950€**

**ARRACHEUSE DE POMMES DE TERRE VIBRANTE ÉJECTION LATÉRALE**

Besoin en puissance de 15 à 30 CV. Attelage 3 points cat.1. Mono rang. Largeur de travail 56 cm. Sépare les tubercules de la terre. Profondeur de creusement réglable jusqu'à 20 cm. Poids 245 kg (684392-933901) Sur commande

**TEMVER**

FABRIQUÉ EN ESPAGNE

POUR L'HERBE ET LES BRANCHES JUSQU'À Ø 5-6 CM

EXCLUSIVITÉ NIUBO

POUR L'HERBE ET LES BRANCHES JUSQU'À Ø 5-6 CM



**6256€**

**BROYEUR AXE HORIZONTAL TSP180**

Attelage 3 points cat.1 et cat.2. Pour tracteur de 60 à 90 CV. Largeur de coupe 180 cm. Déport hydraulique. Renvoi d'angle décentré. Boîtier fonte 540 tr/min avec roue libre. Transmission ventilée 3 courroies. Rotor 20 marteaux. Capot arrière mécanique. Rouleau AR. Ø17 cm avec décrotoir. Avec patins. Châssis 6 mm et flanc 8 mm. Avec cardan. Poids 600 kg (700068) Sur commande



Pour un broyage plus fin sur TSP180 et TMJ160 : avec 1 rangée de contre marteaux en U dentés boulonnés.



**5940€**

**BROYEUR D'ACCOTEMENTS AXE HORIZONTAL TMJ160**

Attelage 3 points cat.2 avec sécurité par bielle. Pour tracteur de 40 à 90 CV. Largeur de coupe 160 cm. Déport latéral hydraulique 117 cm, inclinaison hydraulique +90°/-35° avec régulateur de débit. Renvoi d'angle intérieur. Boîtier fonte 540 tr/min avec roue libre. Transmission ventilée 3 courroies. Rotor 20 marteaux. Capot arrière mécanique. Rouleau ARR. Ø14 cm avec décrotoir. Avec patins. Châssis 6 mm. Avec cardan. Poids 600 kg (700070) Sur commande



**39€**

**PISTOLET À GRAISSE BI-MODE**

Poignée pistolet et levier télescopique. 2 en 1 : graissage haut débit ou haute pression jusqu'à 480 bar. Mécanisme intégré de réglage du volume et de la pression. Flexible 450 mm, tube rigide 150 mm et agrafe 4 mors (694774)



**13€**

TEMVER

**GYROPHARE LED COMPACT 15 W**

Tige flexible. 12 V - 24 V. ECE R65-R10. IP66 (936491)

FABRIQUÉ EN EUROPE



**3390€**

TALEX

**FAUCHEUSE À TAMBOURS 1.65 M REPLIABLE HYDRAULIQUE.**

Attelage 3 points cat.1 et cat.2. Pour tracteur de 25 à 60 CV. Largeur de coupe 165 cm. Cadre suspendu. Transmission par courroie. Bâche de protection. Avec cardan (694048) Sur commande



**3€30**

TEMVER

**GRAISSE TEMVER MULTIFONCTION 400 GR**

Graisse tous usages courants sous charges modérées (articulations, cardans, pompes, roulements, etc.). Le kg : 8.25 € (694825)



**4€20**

TEMVER

**GRAISSE TEMVER EXTREME PRESSION 400 GR**

Très adhérente et filante. Pour les roulements et paliers lisses chargés et/ou subissant des chocs ; pour les articulations, cardans et lames de ressorts. Le kg : 10.50 € (694826)



**646€**

**CULTIVATEUR CM7 AVEC ROUES**  
Attelage 3 points Cat. 1. Largeur de travail de 80 cm. Châssis rigide mécano-soudé. 7 dents souples type ressort. Puissance tracteur de 13 à 20 CV. Poids 60 kg (933768)



**899€**

**CHARRUE RÉVERSIBLE RM30AC9 AVEC RASSETTES ET ROUE**  
Attelage 3 points cat.1. Monosoc réversible. Soc 8" et versoir 9" avec rallonge. Roue de terrage. Déportable. Retournement manuel. Pour tracteur de 12 à 20 cv. Poids 70 kg (933741)



CHÂSSIS MONOBLOC



ROTOR HÉLICOÏDAL

**GYROBROYEUR DÉBROUSSAILLEUR**

Attelage 3 points Cat. 1 déportable de 15 cm. 2 couteaux escamotables. Châssis acier monobloc. Hauteur de coupe réglable. Protection avant et arrière. Système anti-enroulements d'herbes sur porte-lame. Boîtier fonte. Cardan inclus (roue libre en option). Sur GCD 150 : porte-lame antichoc et cardan sécurité friction.

Modèle	Puissance tracteur	Coupe	Poids	Prix
GC 90 (924957)	15/25 CV	0.90 m	100kg	<b>925€</b>
GC 105 (639794)	15/25 CV	1.05 m	110kg	<b>979€</b>
GC 120 (639796)	15/25 CV	1.20 m	120kg	<b>1099€</b>

**BROYEUR À AXE HORIZONTAL DÉPORTABLE**

Attelage 3 points Cat.1. Déport manuel de 5 à 35 cm. Boîtier avec roue libre. Rotor surdimensionné hélicoïdal, couteaux Y ép. 5 mm. Rouleau AR. Cardan inclus.  
**Option : kit déport hydraulique DGH30 (931022) 317€**

Modèle	Puissance tracteur	Coupe	Poids	Prix
RBML 115DG30 (639807)	20/35 CV	1.15 m	180 kg	<b>2440€</b>
RBML 130DG30 (931021)	20/45 CV	1.30 m	190 kg	<b>2550€</b>



ROTOR HÉLICOÏDAL

**BROYEUR D'ACCOTEMENT**

Attelage 3 points Cat. 1. Déport et inclinaison hydraulique de -50° à +90°. Boîtier avec roue libre. Rotor surdimensionné hélicoïdal avec couteaux Y ép. 5 mm. Rouleau AR. Déflecteurs latéraux réglables. Cardan inclus. Sur commande.

Modèle	Puissance tracteur	Coupe	Poids	Prix
RBML115 AC (639800)	20/35 CV	1.15 m	220 kg	<b>4878€</b>
RBML130 AC (639799)	25/45 CV	1.30 m	230 kg	<b>5150€</b>



**OFFERT**  
stabilisateur  
d'attelage d'une valeur  
de 362 € (934122)



HOMOLOGUÉE  
ROUTE\*

**2199€**

DIM. L. 200 X L. 120 X H. 35 CM

**REMRQUE À BENNAGE HYDRAULIQUE RMTB1020**

Ridelles rabattables et amovibles. Frein de parking. Béquille, sans éclairage, flèche démontable, anneau tournant Ø 32, avec catadioptrés de signalisation. Poids à vide : 280 kg. Roues 600 x 9-10 plis. Charge utile : 1000 kg (924427)

\* Option : kit éclairage route. Sur commande

**8995€**

**ÉPAREUSE MULTI-FONCTION RBEP30/80**

Portée horizontale à l'axe du tracteur : 300 cm. Tête de broyage flottante 80 cm. Angle de rotation 186°. 28 couteaux Y à manilles. Moteur hydraulique à double sens de rotation. Sécurité hydraulique pour effacement en cas d'obstacle. Commandes bidirectionnelles et téléflexibles. Huile non fournie. Puissance au rotor 15 CV. Vitesse rotor : tête de broyage 3000T/min. Transmission comprise. Poids mini du tracteur 900 kg (935011)

Forfait montage et mise en service en supplément : voir conditions en magasin.

**LES ÉLECTRIQUES**



À MONTER SOI-MÊME

**129€**

**BROYEUR ÉLECTRIQUE BRANCHES & VÉGÉTAUX IGH2800**

Moteur 230 V - 2800 W. Broyage jusqu'à Ø 4.5 cm. Broyage par 2 couteaux réversibles en acier trempé. Roues de déplacement. Avec poussoir et sac de récupération 45 L (939451) Éco-part incluse <sup>(3)</sup>



**199€** ZIPPER

**BROYEUR ÉLECTRIQUE BRANCHES & VÉGÉTAUX GHAS 2800**

Moteur 230 V - 2800 W. Broyage jusqu'à Ø 4.4 cm. Interrupteur de protection du moteur et commutateur de rotation (marche arrière). Roues de déplacement. Avec poussoir et bac rigide de récupération 60 L (938160) Éco-part incluse <sup>(3)</sup>



SILENCIEUX

**259€** IKRA

À MONTER SOI-MÊME

**BROYEUR ÉLECTRIQUE BRANCHES & VÉGÉTAUX ILH3000A**


Moteur 230 V - 3000 W. Broyage jusqu'à Ø 4.4 cm. Puissant rotor de broyage à engrenage planétaire. Moteur avec inverseur et fonction retour automatique. Roues de déplacement. Avec poussoir et bac rigide de récupération 60 L (934446) Éco-part incluse <sup>(3)</sup>



**778€** TEMVER

**BROYEUR TEMVER BT50E**

Moteur 230 V - 2500W. Broyage jusqu'à 5 cm. 2 couteaux fixes et 4 mobiles. Pneus 13 pouces. Poids 77 kg (938617) Éco-part incluse <sup>(3)</sup>



TEMVER

**1790€**

**ROGNEUSE DE SOUCHES THERMIQUE RST4050LE**

Moteur 4 temps. 420 cm<sup>3</sup>. Enlève les souches jusqu'à 40 cm de profondeur. Rotor 8 dents carbure de tungstène. Levier de sécurité, frein intégré. Protections renforcées, arrêt immédiat en cas de relâchement. Attelage et roues pour plus de mobilité (937043) Sur commande.



**LE PRINCIPE DE LA HACHE™ ELIET**

Les couteaux taillent le bois dans le sens de la fibre, permettant un compostage rapide et moins d'effort au broyage.



REPLIABLE POUR UN RANGEMENT FACILE

ELIET

**899€**

**BROYEUR ÉLECTRIQUE BRANCHES & VÉGÉTAUX NEO 2**

Moteur 230 V, 3000 W. Broyage jusqu'à Ø 3.5 cm. Système de coupe : "principe de la hache ELIET", 12 couteaux acier réversibles dentés et acérés. Chambre de broyage transparente. Bac 50 L. Poids 43 kg (923266) Éco-part incluse <sup>(3)</sup>



TEMVER

**799€**

**BROYEUR THERMIQUE BRANCHES ET VÉGÉTAUX BT60R**

Moteur RATO 4 temps 212 cm<sup>3</sup>. Capacité de broyage jusqu'à Ø 6 cm. Broyage par rotors avec 2 couteaux fixes et 4 couteaux mobiles (937042)



Ø JUSQU'AU Ø 8.5 CM  
EMBAYAGE CENTRIFUGE



TEMVER

**2195€**

**BROYEUR THERMIQUE BRANCHES & VÉGÉTAUX BBV85-14TDE**

Moteur B&S XR2100. 420 cm<sup>3</sup>. Démarrage électrique et corde. Broyage par rotor avec 2 couteaux réversibles. Rotor entraîné par 2 courroies. Déplacement aisé par 2 roues et large poignée. Large trémie d'alimentation sur pivot. Goulotte d'éjection en hauteur. Tractable (non homologué route) (931921)

(3) Voir conditions en dernière page.



## LE TRAITEMENT & LA VALORISATION DES DÉCHETS

Les travaux de taille et d'élagage génèrent des déchets considérables. Les broyeurs permettent de réduire jusqu'à 10 fois leur volume. Le broyat peut ensuite être réutilisé de différentes manières :

**Paillage :** disposer le broyat aux pieds des plantes, cela maintient l'humidité et réduit la pousse des mauvaises herbes.

**Compost :** déposer le broyat dans un composteur pour qu'il fermente pendant 4 à 6 semaines.

**Bois raméal fragmenté (BRF)** associé à la couche superficielle du sol, il peut être utilisé comme amendement.



**1495€**

### BROYEUR THERMIQUE BRANCHES & VÉGÉTAUX KHAYA 40H

Moteur HONDA GP 160. 160 cm<sup>3</sup> 3400 W. Capacité de broyage jusqu'à Ø 5 cm. Broyage en 3 temps : un disque de 16 dents externes, un disque de 4 pales coupantes + 4 couteaux mobiles (938075)



**185€**

KIT ATTELAGE POUR BROYEUR KAORI 100 P ET 100 H (937517)

**PUBERT**

FABRIQUÉ EN FRANCE

OUVERTURE FACILE SANS OUTILS



**2295€**

### BROYEUR THERMIQUE BRANCHES & VÉGÉTAUX KAORI 100 P

Moteur PUBERT R390 cm<sup>3</sup> type 13 CV. 389 cm<sup>3</sup>. Capacité de broyage jusqu'au Ø 7 cm. Broyage par rotor avec 2 couteaux fixes et 6 couteaux mobiles. Rotor entraîné par 2 courroies. Production jusqu'à 6 m<sup>3</sup>/h. Sur commande (932237)

OUVERTURE FACILE SANS OUTILS



**2695€**

### BROYEUR THERMIQUE BRANCHES & VÉGÉTAUX KAORI 100 H

Moteur HONDA GX390 OHV. 389 cm<sup>3</sup>. Capacité de broyage jusqu'au Ø 7 cm. Broyage par rotor avec 2 couteaux fixes et 6 couteaux mobiles. Rotor entraîné par 2 courroies (932236)

MACHINE PRO

## LES BROYEURS ATTELAGE 3 POINTS



Ø JUSQU'AU Ø 13 CM

**1299€**

**TEMVER**

### BROYEUR BRANCHES & VÉGÉTAUX BV-130P

Pour tracteur de 24 à 40 CV. Attelage 3 points Cat. 1. Capacité de broyage jusqu'à Ø 13 cm. Rotor Ø 63.5 cm à 4 couteaux fixes. Large trémie 50 x 50 cm. Poids 195 kg. Cardan sécurité boulon inclus (937104)

OUVERTURE FACILE SANS OUTILS



**2345€**

**PUBERT**

### BROYEUR BRANCHES & VÉGÉTAUX KAORI PTO

Attelage 3 points Cat. 1. Pour tracteurs de 15-35 CV. 2 Couteaux fixe et 6 mobiles. Diamètre max des branches 7 cm. Poids 160 kg. Cardan en option (939069) Sur commande

Ø JUSQU'AU Ø 15 CM



**3490€**

**GEO**

### BROYEUR BRANCHES & VÉGÉTAUX ECO 17H

Attelage 3 points Cat.1. Pour tracteurs de 25-80 CV. Rotor de broyage ventilé avec 2 couteaux fixes et 1 contre-couteau. Large trémie avec 2 rouleaux d'amenage hydraulique à vitesse variable. Goulotte d'éjection orientable à 360°. Poids 400 kg (933717)

LES + PRODUITS

- Chevalet basculant
- Moteur électrique 230 V
- Lame carbure pour de meilleures performances et une durée de vie plus longue

USAGE DOMESTIQUE

USAGE DOMESTIQUE EXIGEANT

USAGE PRO



FABRIQUÉ EN ALLEMAGNE

À MONTER SOI-MÊME

N°	MODÈLE	LAME	PUISSANCE MOTEUR	COUPE MAXI/ BÛCHE FENDUE	CARACTÉRISTIQUES	POIDS	PRIX
1	ST405C (689156 - 101342)	Ø 405 mm	2200 W	Ø 140 mm, Ø 155 mm	Pour bûches jusqu'à 1 m de longueur. Butée pour réglage précis de la longueur de découpe.	39 kg	259 €
2	ST505C (689160 - 101343)	Ø 505 mm	3000 W	Ø 170 mm, Ø 230 mm	Châssis robuste. Vendue entièrement montée.	65 kg	499 €
3	ST700C (937246 - 937230)	Ø 700 mm	3000 W	Ø 240 mm, Ø 350 mm	Construction robuste et indéformable en acier. Machine qualité pro, vendue montée. Fabriquée en Allemagne.	95 kg	998 €

LES SCIES À BÛCHES ATTELAGE 3 POINTS

FABRIQUÉ EN ITALIE

roselli

CONFORT D'UTILISATION POUR LES LONGUES BÛCHES

USAGE PRO

USAGE PRO



99€

KIT EXTENSION ROULEAUX GRIZZLY (935873) pour Grizzly 600RW (935874) pour Grizzly 700RW



N°	MODÈLE	LAME	MOTEUR	TYPE DE SCIE	COUPE MAXI/ BÛCHE FENDUE	CARACTÉRISTIQUES	POIDS	PRIX
1	R400W (934404)	Ø 600 mm dents carbure	Par cardan (non fourni) Attelage 3 points cat 1	Table coulissante	Ø 205 mm, Ø 350 mm	Renvoi angle double courroie. Machine professionnelle sur structure renforcée acier. Option cardan (611523) à 99 €.	111 kg	1480 €
2	GRIZZLY 600RW (934373)	Ø 600 mm dents carbure	Par cardan (non fourni) Attelage 3 points cat 1	Chevalet basculant	Ø 210 mm, Ø 350 mm	Renvoi angle double courroie. Machine professionnelle sur structure renforcée acier. Poignée et roues de déplacement pour transport type brouette. Option cardan (611523) à 99 €.	130 kg	1540 €
2	GRIZZLY 700RW (934374)	Ø 700 mm dents carbure	Par cardan (non fourni) Attelage 3 points cat 1	Chevalet basculant	Ø 245 mm, Ø 400 mm		135 kg	1780 €

HOLZMANN



419€

SCIE À GRUMES PORTATIVE

Pour tronçonneuse (non fournie). Capacité de coupe : longueur jusqu'à 2.1 m. Avec 2 supports pour bûches Ø 400 mm. Poignée pour réguler le régime de la tronçonneuse. Manivelle de réglage de l'épaisseur de coupe. Poids 58 kg (938139)

Option : rallonge 1 m (938163) 79 €

SCIE À BÛCHES THERMIQUE

FABRIQUÉ EN FRANCE

PUBERT



TRANSFORMEZ VOTRE BOIS FACILEMENT

1450€

SCIE À BÛCHES THERMIQUE MENARA 55P

Chevalet basculant. Châssis tubulaire mécano-soudé. Moteur PUBERT R210BH 212 cm<sup>3</sup> avec 2 courroies de transmission. Lame carbure de tungstène Ø 600 mm. Capacité de coupe maxi Ø 230 mm (Bûche fendue Ø 300 mm). Frein de lame mécanique automatique. Butée de réglage de longueur de coupe. Grandes roues avec poignée de transport. Poids 110 kg (937342) Sur commande

(3) Voir conditions en dernière page

Forfait montage et mise en service en supplément pour produits motorisés : voir conditions en magasin.



N°	1	2	3	4
TEHVER	TEHVER	TEHVER	TEHVER	TEHVER
MODÈLE (Réf.)	FT 437 HE (689155)	FT 752 HE (689158)	FT 855 VE (689159)	FT 1068 - 107 VLE (938493)
MOTEUR	230 V - 1500 W	230 V - 2200 W	230 V - 3000 W	230 V - 3150 W
PUISSANCE	4 t	7 t	8 t	10 t
LONGEUR MAXI DES BÛCHES	37 cm	52 cm	55 cm	68 à 107 cm
POSITION DE FENDAGE	Horizontale	Horizontale	Verticale	Verticale
CARACTÉRISTIQUES	Utilisation sur table	Puissante, utilisation sur table, ou sur pieds, avec roulettes de déplacement	Compacte, puissante	Puissante, tabouret pivotant H. 39 cm, bras lève-bûches
PRIX Éco-part incluse <sup>(3)</sup>	<b>249 €</b>	<b>339 €</b>	<b>569 €</b>	<b>699 €</b>

LES FENDEUSES THERMIQUES ET ATTELAGE 3 POINTS

NOUVEAUTÉ

NOUVEAUTÉ

NOUVEAUTÉ



N°	MODÈLE (Réf.)	ALIMENTATION	PUISSANCE	LONGEUR MAXI DES BÛCHES	POSITION DE FENDAGE	CARACTÉRISTIQUES	PRIX
5	FT61-22L (938656-935269)	Thermique Loncin - 196 cm <sup>3</sup>	22 t	61 cm	Verticale	Double vitesse. Bras lève-bûche. Essieu non homologué route	<b>1290 €</b>
5	FT61-22H (938644)	Thermique Honda GX200 - 196 cm <sup>3</sup>	22 t	61 cm	Verticale	Double vitesse. Bras lève-bûche. Essieu non homologué route	<b>1590 €</b>
6	FT110-20H (938645)	Thermique Honda GX200 - 196 cm <sup>3</sup>	20 t	110 cm	Verticale	Double vitesse. Bras lève-bûche. Essieu non homologué route. Sur commande	<b>2095 €</b>
7	FT110-25VP (938655)	Attelage 3 points CAT.1	25 t	110 cm	Verticale	Double vitesse. Bras lève-bûche. Poids 336 kg. Option : extension d'attelage (939326) <b>69 €</b> Sur commande - disponible fin juin 2026	<b>2250 €</b>
8	STX 17 (938255)	Attelage 3 points CAT.1 & 2	17 t	117 cm	Verticale	Double vitesse. Bras lève-bûche. Pompe débit 51 L/min. Poids 420 kg. Sur commande	<b>3695 €</b>
9	F18 XYLO SR18CH (933564)	Attelage 3 points CAT.1 & 2	18 t	110 cm	Verticale	Double vitesse. Bras lève-bûche. Pompe débit 33 L/min. Poids 405 kg. Sur commande	<b>3890 €</b>
10	STX 21 + treuil (938256)	Attelage 3 points CAT.1 & 2	21 t	117 cm	Verticale	Double vitesse. Bras lève-bûche. Pompe débit 51 L/min. Poids 530 kg. Treuil hydraulique manuel avec régulateur de vitesse	<b>5380 €</b>

(3) Voir conditions en dernière page. Forfait montage et mise en service en supplément pour produits motorisés : voir conditions en magasin.

Treuil forestiers



Remorques SSV / Quads avec grues forestières



Remorques tracteurs avec grues forestières



fendeuses horizontales et verticales



Fendeuses sur remorques



homologuées  
route

Scies tapis



Fagoteuses



Broyeur de branches sur chenilles



Combinés à bois



Scarificateur



Aspirateurs à feuilles



Hydropresseurs à fruits & broyeurs de pommes



OUTILS POUR MINIPELLES



Pincés de tri



Grappins coupeur



Fendeuses à vis



Têtes de broyage herbes et forestiers



## ENTRETIEN



## TRAVAUX FORESTIERS & ESPACES-VERTS



## RÉALISATION DE CLÔTURES



## ACCESSOIRES POUR PELLES



Rendez-vous en magasin pour tout CONSEIL & DEVIS

## LES GROUPES ÉLECTROGÈNES

**HONDA**  
POWER EQUIPMENT

100%  
QUALITÉ  
HONDA

**LONCIN**



### GROUPES ÉLECTROGÈNES INVERTER

MODÈLE	PUISSANCE CONTINUE/MAXI	MOTEUR	UTILISATION	LE + PRODUIT	PRIX
① EU 10 I (25030)	900/1000 W	4 temps GXH50. 49.4 cm <sup>3</sup>	Usage domestique. Alimentation électrique d'appoint ou de secours pour : éclairage, appareils électroménagers, outils électriques. Appareils électroniques, ordinateurs téléviseurs	Régulation INVERTER. Autonomie 3 h 30 à puissance continue. Léger et ultra-silencieux. Démarrage sans effort.	<b>949€</b>
② EU 22 I (930588)	1800/2200 W	4 temps GXR120. 121 cm <sup>3</sup>			<b>1439€</b>
③ LC 7500i (935679)	6500/7000 W	4 temps OHV 420 cm <sup>3</sup> Démarrage électrique et corde	<b>Sur commande</b>	Régulation INVERTER. Grand réservoir 25 L. Silencieux. Kit brouette	<b>2490€</b>


**TEMVER**

## GROUPES ÉLECTROGÈNES SUR PRISE DE FORCE

FABRIQUÉ EN  
ITALIE

FIABLE, DURABLE,  
ÉCONOMIQUE À L'USAGE

Parfaits pour une utilisation sur une **exploitation agricole** ou par toute personne possédant un tracteur. Ces générateurs électriques sont entraînés par la prise de force du tracteur. Ils peuvent être facilement transportés par le tracteur et **utilisés dans des endroits reculés** où l'électricité n'est pas disponible.



GÉNÉRATRICE 1500 TR/MIN :  
DURÉE DE VIE ALLONGÉE

- **Cadre de base solide** fabriqué en tôle, peinte avec une peinture epoxy bicomposante, avec attelage à 3 points catégories 1, 2 et 3.
- Alternateur LINZ brushless **haute qualité** fabriqué en Italie.
- Boîte multiplicateur de haute qualité et **adaptée à un travail intensif** (BIMA, COMER et BONDIOLI & PAVESI).
- Panneau électrique **composé d'instruments analogiques** : voltmètre, ampèremètre et compteur horaire. Prise CEE triphasée avec un disjoncteur magnétothermique (MCB) et un disjoncteur différentiel. Prise industrielle CEE monophasée 230 V-16 A avec un disjoncteur MCB, et prise SCHUKO 230 V-IP44.

MODÈLE	PUISSANCE ÉLECTRIQUE CONTINUE PRP	PUISSANCE DE L'INTERRUPTEUR GÉNÉRAL	RÉGULATION DE TENSION	RÉGIME PTO EN ENTRÉE	PUISSANCE DU TRACTEUR	POIDS	PRIX
GE 10 - 15PA (937434)	10 kVA/8 kW	16 A	AVR	430 tr/min	20 cv	175 kg	<b>3095 €</b>
GE 20 - 15PA (937435)	20 kVA/16 kW	32 A	AVR	430 tr/min	45 cv	235 kg	<b>3595 €</b>
GE 30 - 15PA (937436)	30 kVA/24 kW	40 A	AVR	430 tr/min	60 cv	265 kg	<b>3995 €</b>
GE 42 - 15PA (937437)	42 kVA/33,6 kW	63 A	AVR	430 tr/min	80 cv	325 kg	<b>4495 €</b>

## GROUPES ÉLECTROGÈNES DIESEL PRO ET INDUSTRIELS

**ENERGY**  
Power for life

FABRIQUÉ EN  
ITALIE

Toute une gamme de groupes électrogènes diesel, professionnels et industriels, conçus et fabriqués en Italie.

Puissance de 5 kWh à 60 kWh et plus.

AVR, inverter, insonorisé

Étude et devis sur simple demande.



Forfait montage et mise en service en supplément pour produits motorisés : voir conditions en magasin. (3) Voir conditions en dernière page.



**389€** ZIPPER

**BROUETTE TRACTÉE ÉLECTRIQUE EWB500**

Moteur 500 W. Batterie 24V / 12 Ah. Tractée 1 vitesse variable 0 à 7 km/h. Capacité 75 l / 150 kg. Autonomie maxi. jusqu'à 8 à 10 h. Temps de charge 2 h. Chargeur inclus (938274)

Existe en EWB200S. 260 kg. Marche arrière et frein (938137) **489 €** Sur commande



FABRIQUÉ EN ITALIE



**699€**

**BROUETTE TRACTÉE BASCULANTE 85 L**

Moteur RATO 145. 145 cm<sup>3</sup>. Marche AV + AR. Cuve galvanisée, déchargement frontal manuel. Roues AV motrices et agraires 13x5.00-6. Transmission par vis sans fin. Charge maxi 100 kg (935485) Sur commande

LE GROS ŒUVRE



**147€**

**OPTION REHAUSSE 140L**

Extension empilable (935486) Sur commande

BENNAGE HYDRAULIQUE



ZIPPER



1 **PLATEFORME CARRÉE ED500FW POUR ED500** (938743) **389 €**

2 **RÉHAUSSE BROUETTE ED500MA POUR ED500** (938742) **289 €**

**2098€**

**BROUETTE DUMPER TRACTÉE ÉLECTRIQUE ED500**


Moteur 1000 W. Batterie 48V / 32 Ah. 2 roues AV motrices profil semi-agraire + 2 roues AR folles. Vitesses variable AV + AR. Capacité 500 kg. Phare de travail LED. Autonomie maxi. jusqu'à 8 h. Temps de charge env. 7 h. Chargeur inclus (938092). Options sur commande : châssis porte-buches ou plateforme, benne ridelles...

À MONTER SOI-MÊME

À PARTIR DE **395€**

**BENNE TÔLE PEINTE**

Attelage 3 points CAT I. Porte arrière basculante et amovible. Avec lame rabot. Caisse boulonnée.



Modèle	BN-110 (937098)	BN-130 (937100)	BN-150 (937101)
Dimensions	926x1100x630	926x1300x630	926x1500x630
Poids	85 kg	95 kg	130 kg
Prix	<b>395€</b>	<b>435€</b>	<b>470€</b>

NIB

**2895€**

**ÉLEVATEUR HYDRAULIQUE DUPLEX EES2508**

Attelage 3 points Cat. 1. Vérin central à double effet. Fourches pliables longueur 90 cm. Charge utile 700 kg. Hauteur d'élévation 2.5 m (938597) sur commande



GEO **98€**

**ATTELAGE HM1**

Outil 3 points Cat.1. pour attelage remorque anneau ou boule Ø 50 mm (932373)



GEO **199€**

**FOURCHE FORKS**

Outil 3 points Cat.1. Fourche Ø 36 mm. Longueur 1.10 m. Capacité maxi 600 kg (937280)



BASCULANTE

À PARTIR DE **465€**

FABRIQUÉ EN EUROPE

**BENNE TÔLE GALVANISÉE**

Attelage 3 points Cat. 1. Basculante. Porte arrière amovible. Avec lame rabot.



RÉF.	Dimensions	Charge utile	Capacité	Prix
(686279 - 910983)	1.00 x 0.65 x 0.58 m	500kg	320 dm <sup>3</sup>	<b>465€</b>
(686280 - 901703)	1.20 x 0.85 x 0.58 m	500kg	500 dm <sup>3</sup>	<b>559€</b>
(686104 - 920019)	1.40 x 0.85 x 0.58 m	800kg	580 dm <sup>3</sup>	<b>635€</b>
(686105 - 922133)	1.60 x 0.85 x 0.58 m	800kg	660 dm <sup>3</sup>	<b>659€</b>
(920020)	1.80 x 0.85 x 0.58 m	800kg	740 dm <sup>3</sup> - 3 mm Renforcée	<b>839€</b>

GEO

**LÈVE PALETTE FT**

Outil 3 points Cat.1. Sur commande



Modèle	FT300 (932613)	FT600 (933451)
Capacité	300 kg	600 kg
Largeur	75 cm	90 cm
Prix	<b>285€</b>	<b>575€</b>



**1790€** GEO

**REMORQUE TRACTEUR RM15**

Dimensions utiles 210 x 140 x 40 cm. Charge utile 1500 kg. Bennage hydraulique. Attelage anneau. Ridelles galvanisées, rabattables et amovibles AR et côtés. Roues 185R14 - 8 PLY. Non homologuée route (933953)

GEO

**2390€**

**REMORQUE TRACTEUR RM25**

Dimensions utiles 210 x 140 x 40 cm. Charge utile 2500 kg. Bennage hydraulique. Attelage anneau. Ridelles galvanisées, rabattables et amovibles AR et côtés. Double essieu. Roues 210R8 - 6 PLY. Non homologuée route (932861)



Forfait montage et mise en service en supplément pour produits motorisés : voir conditions en magasin.

## TARIÈRE ET MINI-PELLES

TEMVER



**795€**

### TARIÈRE TT15-46 TPDF

Attelage 3 points Cat. 1 et 2. Mèche vendue séparément. Prise de force 540 tr/min. Puissance mini tracteur 15 CV. Cardan sécurité boulon inclus. Poids sans mèche environ 73 kg (936153)

### OPTIONS MÈCHES VENDUES SÉPARÉMENT

Profondeur maximale de forage 1.00 m



**138€**

MÈCHES Ø 15 CM  
(936154)

**165€**

MÈCHES Ø 23 CM  
(936155)

**225€**

MÈCHES Ø 30 CM  
(936156)

**399€**

MÈCHES Ø 46 CM  
(936157)



Cote	Dim.
A	230 cm
B	160 cm
C	145 cm
D	40 cm
E	220 cm

**2995€**



**GODET CURAGE 60 CM**  
(937108) **190€**

TEMVER



### RETRO-PELLE RP-145 + GODET 25 CM

Attelage 3 points. Cat. 1. et 2. Pompe hydraulique à engrenage. Pression 160 Bar. 2 joysticks de commande. Rotation bras 180°. 6 vérins. Avec godet de 25 cm. Pour tracteur de 20 à 40 CV. Poids 250 kg (937107)



TEMVER

**2990€**

### MINI-PELLE AUTONOME TMP15Q-360BE

Compacte et robuste. Idéale pour un usage privé, facile à transporter et déplacer. Parfaite pour le creusement, le terrassement et le drainage, elle permet de réaliser ses chantiers en totale autonomie.

- Moteur B&S. 4 temps OHV. 306 cm<sup>3</sup>. 10 CV. Démarrage électrique et corde.
- Rotation 360°

- Profondeur de creusée jusqu'à 1.85 m.
- Portée du bras jusqu'à 2.4 m. Hauteur de déversement jusqu'à 1.40 m.
- Force d'arrachement environ 550 kg. Capacité de charge de 180 kg en fonction de la position du bras.
- Capacité hydraulique 13.6 L. Pression de travail 160 bar. 4 vérins Ø 63 mm. Crochet attelage boule Ø 50 pour déplacement sur site privé. Vendue avec 1 godet de 20 cm. Poids à vide 577 kg (937258)



**139€**

DENT RIPPER  
(937259)



**169€**

GODET 20 CM  
(934236)



**189€**

GODET 35 CM  
(934009)



**239€**

GODET DE CURAGE 60 CM  
(934008)



**POUR LE COMPACTAGE DES SOLS, D'ENROBÉS ET DES PAVAGES**

**499€**

### PLAQUE VIBRANTE RPE90 - 420 X 550 MM

Moteur 4 temps 196 cm<sup>3</sup>. Force de compacte 15.5 kN. Fréquence de frappe 6300 vibration/min. Vitesse d'avance 14.4 m/min. Profondeur de compactage 20 cm. Guidon repliable. Roulettes de déplacement. Tapis caoutchouc pour pavage (938117)



**TOUT TERRAIN**

**1249€**

TEMVER

### DUMPER BENNE 300KG

Moteur 6.5 cv. 196 cm<sup>3</sup>. 4 roues motrices. 3 vitesses AV + 1 AR. Charge maxi 300 kg. Basculement manuel (655113-689154)



**INCLUS LAME NEIGE/SABLE AMOVIBLE**

**3190€**

ZIPPER

### TRANSPORTEUR À CHENILLES MDH 500 HST

Moteur 4 TEMPS 302 cm<sup>3</sup>. Transmission mécanique 3 AV + 1 AR. Capacité de charge maxi 500 kg. Benne DUMPER à basculement hydraulique (938162)

RETROUVEZ  
TOUS NOS PRODUITS SUR



UNE LARGE GAMME DE MINI-PELLES  
POUR LES PROS ET LES PARTICULIERS



Modèle présenté DG-06



Modèles présentés  
DG-12X et DG-28

Modèle	DG-06 (767006)	DG-09 (693197)	DG-10 (692080)	DG-10BX (692085)	DG-12X (692062)	DG-17X (692069)	DG-28 (692070)	DG-28C (692073)
Poids opérationnel	0.62 T	0.8 T	0.89 T	0.98 T	1.2 T	1.73 T	2.78 T	2.78 T
Moteur	RATO R300-V	Koop KD192F-1		Yanmar 2TNV70	Yanmar 3TNV74		Yanmar 3TNV80	
Puissance	9.5 cv @ 3000 Tr/min			10.2 cv @ 2400 Tr/min	15.3 cv @ 2400 Tr/min		20.6 cv @ 2500 Tr/min	
Débit hydraulique	18 L/min			19.2 L/min		50.6 L/min	72 L/min	
Nombre de vitesses	1				2			
Vitesse d'avancement	2 km/h				1.2 / 2.5 km/h	2.5 / 3.9 km/h	2 / 3.2 km/h	
Commandes latérales	Non				Oui			
Bras orientable	Oui							
Voies réglables	Non			Oui			Non	
Attelage automatique	Non				Semi-automatique	Oui		
Options	/	Coupleurs rapides, attelage automatique		Coupleurs rapides			/	
Garantie machine	12 mois pièces et main-d'œuvre							
Garantie moteur	12 mois pièces et main-d'œuvre en usage professionnel et 24 mois en usage particulier							
Prix	<b>4075 € HT</b> 4890 € TTC	<b>6659 € HT</b> 7990 € TTC	<b>7242 € HT</b> 8690 € TTC	<b>11 659 € HT</b> 13 990 € TTC	<b>14 992 € HT</b> 17 990 € TTC	<b>23 325 € HT</b> 27 990 € TTC	<b>28 325 € HT</b> 33 990 € TTC	<b>29 909 € HT</b> 35 890 € TTC

## ACCESSOIRES



● Godet orientable (692102)  
à partir de 538 € TTC



● Godet de curage (692064)  
à partir de 224 € TTC



● Godet tranchée (692058)  
à partir de 179 € TTC



● Dent ripper (692087)  
à partir de 157 € TTC



● Brise roche (702529)  
à partir de 1759 € TTC



● Tarière (692077)  
à partir de 673 € TTC



● Coupleurs rapides (692059)  
à partir de 179 € TTC



● Pince à grumes (693326)  
à partir de 458 € TTC



● Râteau (692088)  
à partir de 157 € TTC

Attention : les valeurs et données techniques ne sont données qu'à titre d'information et n'ont aucune valeur contractuelle. Elles peuvent varier en fonction des équipements, accessoires et travaux réalisés. Les spécifications et la conception sont sujets à changements sans préavis. Les photos ne sont pas contractuelles, les mini-pelles pouvant être présentées avec accessoires.

Forfait montage et mise en service en supplément pour produits motorisés : voir conditions en magasin.



Modèle présenté MS-510TXZ



Modèle présenté MS-400TX

Modèle	<b>MS-400SX</b> (682703)	<b>MS-400TE</b> (702417)	<b>MS-400TX</b> (681609)	<b>MS-510TXZ</b> (699851)	<b>MS-610TXZ</b> (692623)
Moteur	Kubota D1703 - Stage V	Kubota D1105 - Stage V	Kubota D1703 - Stage V		
Puissance	25 CV				
Réservoir	35 L				
Pompe hydraulique	Triple pompe Bondioli & Pavesi (Italie) avec Joystick. Débit auxiliaire 36 l/min			Triple pompe Bondioli & Pavesi (Italie) avec Joystick. Débit auxiliaire 46 l/min	Triple pompe Bondioli + 1 pompe Pavesi (Italie) auxiliaire 9 l/min avec Joystick. Débit auxiliaire 46 l/min
Capacité de charge	400 kg			480 kg	560 kg
Poids à vide	1250 kg	1276 kg	1330 kg		1376 kg
Largeur	107 cm				
Accessoire d'origine	Godet standard à terre 108 cm				
Système d'avancement	Roues industrielles 2 moteurs hydrauliques DANFOSS 350 cm <sup>3</sup>	Chenilles 2 moteurs hydrauliques DANFOSS 350 cm <sup>3</sup>		Chenilles 2 moteurs hydrauliques DANFOSS 375 cm <sup>3</sup>	Chenilles 4 moteurs hydrauliques à pistons Poclairn
Autres caractéristiques	Simple ligne hydraulique	Chenilles 210 mm Simple ligne hydraulique Position flottante	Chenilles 210 mm Simple ligne hydraulique Position flottante Frein de parking		Chenilles 230 mm Simple ligne hydraulique Position flottante. Frein de parking
Garantie machine	1 an pièces et main-d'oeuvre				
Garantie moteur	24 mois				
Prix (à partir de)	<b>18 992 € HT</b> <b>22 790 € TTC</b>	<b>16 490 € HT</b> <b>19 788 € TTC</b>	<b>19 575 € HT</b> <b>23 490 € TTC</b>	<b>23 825 € HT</b> <b>28 590 € TTC</b>	<b>26 659 € HT</b> <b>31 990 € TTC</b>

### POINTS FORTS GAMME MS DIESEL

- Moteur Kubota D1703 ou D1105 25CV
- Pompes hydraulique Bondioli & Pavesi
- Moteur hydrauliques Danfoss ou Poclairn
- Pompe auxiliaire sur MS-610TXZ
- Coupleurs hydrauliques DNP avec libérateur de pression
- Position flottante
- Frein de parking (MS-400TX, MS-510TXZ, MS-610TXZ)

Attention : les valeurs et données techniques ne sont données qu'à titre d'information et n'ont aucune valeur contractuelle. Elles peuvent varier en fonction des équipements, accessoires et travaux réalisés. Les spécifications et la conception sont sujets à changements sans préavis. Les photos ne sont pas contractuelles, les mini-pelles pouvant être présentées avec accessoires.

**Kubota**  
Power Equipment

- 3 cylindres 1647 cm<sup>3</sup>
- 25 cv à 2200 tr/min
- 82 Nm à 2200 tr/min
- Norme Stage V



Moteur Kubota D1703

RETROUVEZ  
TOUS NOS PRODUITS SUR



**GAMME DE MINI-CHARGEURS  
ET DE PORTE-OUTILS  
ESSENCE**



Modèle présenté MS-350S

**POINTS FORTS GAMME MS ESSENCE**

- Moteurs Vanguard ou Honda 23 CV
- Pompes hydrauliques Permco ou Bondioli & Pavesi
- Triple pompe hydraulique avec Joystick sur version X
- Moteurs hydrauliques Danfoss
- Existe en 3 largeurs sur les versions à roues



Modèle présenté MS-350S



Modèle présenté MS-350TX

Modèle	<b>MS-200S</b> (673117)	<b>MS-350S</b> <b>MS-350SH</b> (678077 - 690975)	<b>MS-350SX</b> <b>MS-350SXH</b> (678188 - 690976)	<b>MS-350 T</b> (678078)	<b>MS-350TX</b> (678190)
Moteur	Loncin 764 cm <sup>3</sup> Vanguard 627 cm <sup>3</sup>	Vanguard 627 cm <sup>3</sup> Honda 688 cm <sup>3</sup>			
Puissance	23 CV				
Réservoir	25 L				
Pompe hydraulique	Simple pompe PERMCO HP (USA)		Triple pompe HANSA (Italie) avec Joystick	Simple pompe PERMCO HP (USA)	Triple pompe HANSA (Italie) avec joystick
Capacité de charge	250 kg	350 kg			
Poids à vide	690 kg	880 kg			
Accessoire d'origine	Godet standard à terre 74 cm	Godet standard à terre 111 cm sur "S" et 90 cm sur "SH"		Godet standard à terre 83 cm	
Système d'avancement	Roues pleines 4 moteurs hydrauliques DANFOSS	Roues industrielles sur "S" et pleines sur "SH" 4 moteurs hydrauliques DANFOSS		Chenilles 2 moteurs hydrauliques DANFOSS	
Garantie machine	1 an pièces et main-d'oeuvre				
Garantie moteur	36 mois B&S / Honda, 12 mois Loncin				
Prix (à partir de)	<b>10 242 € HT</b> <b>12 290 € TTC</b>	<b>À partir de</b> <b>11 325 € HT</b> <b>13 590 € TTC</b>	<b>À partir de</b> <b>13 742 € HT</b> <b>16 490 € TTC</b>	<b>12 409 € HT</b> <b>14 890 € TTC</b>	<b>14 909 € HT</b> <b>17 890 € TTC</b>

**ACCESSOIRES GAMMES ESSENCE ET DIESEL\***



● Hydrogriffe 108 cm  
(673092) **1793 € TTC**



● Godet grapin **1973 € TTC**  
74 cm (673183)  
83 cm (681187)  
108 cm (673097)



● Dents ripper  
(673114) **942 € TTC**



● Trancheuse larg. 15 cm, prof.  
90 cm (673103) **3990 € TTC**



● Bétonnière 200 L  
(673184) **2024 € TTC**



● Rogneuse  
(673111) **4477 € TTC**



● Pince à grumes  
(683371) **2773 € TTC**



● Tarière et mèche Ø 25 cm  
(673102+673112) **4259 € TTC**



● Godet ripper 4 en 1, 108 cm  
(673094) **1973 € TTC**



● Fourche palette (673115)  
**1009 € TTC**

\* Selon compatibilité avec la machine, demandez plus d'informations à votre revendeur.  
Attention : les valeurs et données techniques ne sont données qu'à titre d'information et n'ont aucune valeur contractuelle. Elles peuvent varier en fonction des équipements, accessoires et travaux réalisés. Les spécifications et la conception sont sujets à changements sans préavis. Les photos ne sont pas contractuelles, les chargeurs pouvant être présentés avec accessoires.

Forfait montage et mise en service en supplément pour produits motorisés : voir conditions en magasin.

## Une gamme de SSV pour particuliers et professionnels !

Simple et faciles à entretenir et répondant aux normes actuelles pour le transport de marchandises, les SSV Hisun Farmer disposent tous de série d'amortisseurs à gaz, d'un toit avec pare-brise, d'un treuil et d'une boule d'attelage.



RETROUVEZ  
TOUTE LA GAMME  
SUR [hisun.fr](http://hisun.fr)



Modèle	<i>FARMER EV 1</i>	
Cylindrée / Voltage	48 V	
Alim. / Puissance	5.5 kW	
Réservoir / Batteries	8 batteries Discover™	
Transmission	Régulateur – H/M/L/N/R – 4x4 débrayable	
Autres caractéristiques	4 disques hydrauliques, suspensions indépendantes AV et AR, jantes aluminium, amortisseur à gaz	
Direction	Crémaillère	
Pneumatique	26x9-14 AV / 26x11-14 AR	
Homologation	L7e – 2 places – 40 km/h	
Équipements	Toit • Boule d'attelage • Bumper avant • Pare-brise	
Options	Lame à neige • Cabine • Treuil	
Coloris	Blanc • Vert (668907 • 668908)	Camouflage (668910)
Prix	<b>11 575€<sup>EHT</sup></b> 13 890€ <sup>TTC</sup>	<b>11 742€<sup>EHT</sup></b> 14 090€ <sup>TTC</sup>

### OPTIONS

**790€<sup>TTC</sup>**

LAME À NEIGE 183 CM  
(617371-934770)



À partir de  
**4860€<sup>TTC</sup>**  
CABINE FARMER  
(643464)



### CONSOMMABLES



**P349**  
AT26X8-14 PR4 TL (101842) **85.90 € TTC**  
AT26X10-14 PR4 TL (101843) **95.90 € TTC**



**P350**  
AT25X8-12 PR6 TL (101830) **84.90 € TTC**  
AT25X10-12 PR6 TL (101831) **90.90 € TTC**



**P362**  
AT26X9-14 PR6 TL (101832) **89.90 € TTC**  
AT26X11-14 PR6 TL (101833) **99.90 € TTC**



**P3035**  
AT25X8-12 PR6 TL (101834) **96.90 € TTC**  
AT25X10-12 PR6 TL (101835) **119.90 € TTC**  
AT26X9-14 PR6 TL (101836) **109.90 € TTC**  
AT26X11-14 PR6 TL (101837) **129.90 € TTC**



**P373**  
AT25X8-12 PR6 TL (101838) **88.90 € TTC**  
AT25X10-12 PR6 TL (101839) **94.90 € TTC**



**P377**  
AT25X8-12 PR6 TL (101840) **79.90 € TTC**  
AT25X10-12 PR6 TL (101841) **89.90 € TTC**

Tarif public TTC HISUN hors frais de transport, de montage et d'immatriculation. Les informations sont données à titre indicatif et peuvent varier sans préavis. Garantie contractuelle constructeur de 24 mois (12 mois pour les batteries rechargeables) à compter de la déclaration de vente du véhicule. Certains de ces véhicules requièrent des licences de conduite et autorisations particulières. Pour plus d'informations, consultez votre revendeur.



# Tout savoir sur les remorques



Spécialiste remorques, nous proposons une sélection de produits des plus grandes marques et constructeurs, adaptés aux besoins des particuliers et des professionnels. Notre force : des services clients à votre écoute, intégrés à chaque magasin.

## À votre service

### Immatriculation & Carte Grise

Un certificat d'immatriculation est **obligatoire** pour toute remorque de PTAC > 500 kg. Nous pouvons nous charger des démarches administratives.\*\*

La fabrication et la pose de la plaque minéralogique de votre remorque est possible\*\*. **Notre Service Après-Vente** est là pour toute question quant à l'utilisation et l'entretien de votre remorque.



### Changement de PTAC

La majorité de nos remorques peuvent bénéficier d'un changement de PTAC à l'achat afin de s'adapter à vos contraintes de capacité de charge ou de permis. Nous nous occupons de cette démarche auprès de nos fournisseurs.\*\*

## Quel permis pour tracter ?

*PTAC : masse maximale autorisée en charge.*



Le permis BE est nécessaire si le PTAC de la remorque est supérieur à 750 kg et que la somme des PTAC de la remorque et de la voiture est supérieure à 3500 kg.

## Remorque freinée ?

La remorque doit être équipée d'un système de freinage si son PTAC est égal ou supérieur à 750 kg et si le PTAC de la remorque est supérieur à la moitié du poids à vide du véhicule tracteur.

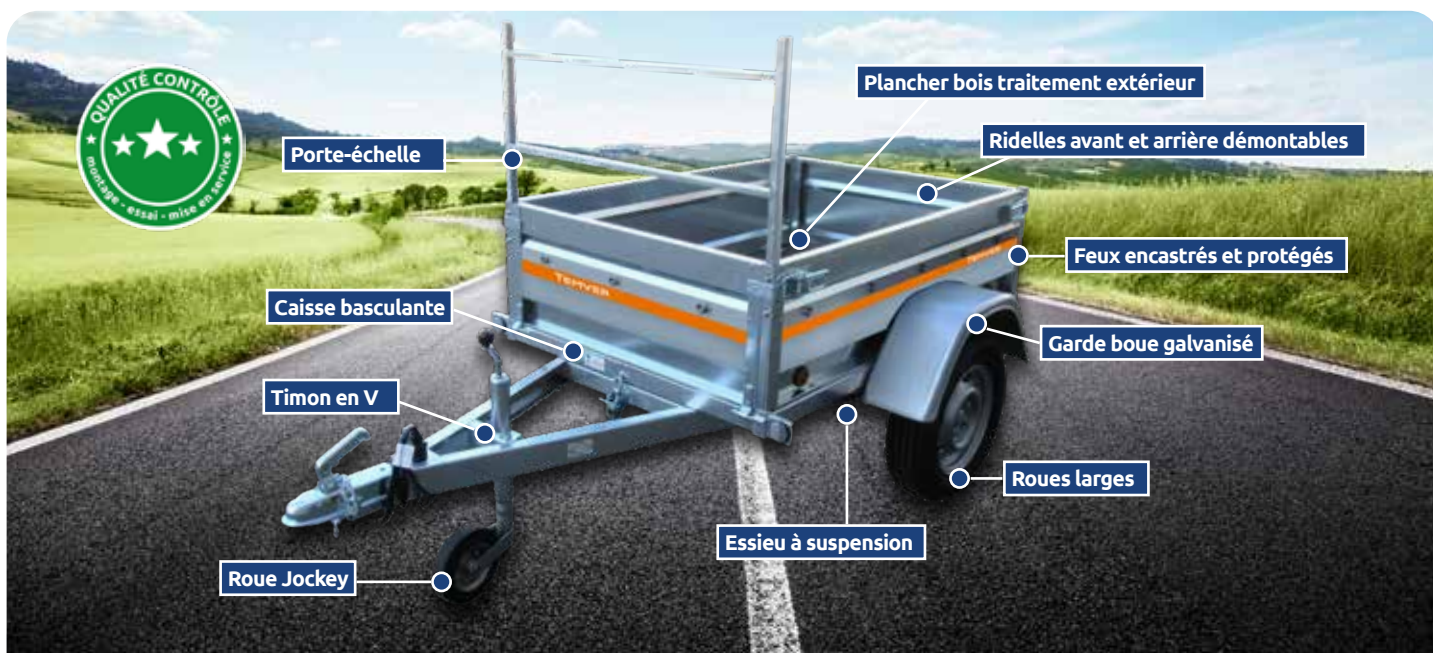
## Conseils avant le départ

**Contrôler** la pression des pneus, le serrage des roues, la signalisation, l'accrochage de la remorque au véhicule. **Surveiller** le serrage de la visserie de la remorque tous les 500 km. **Laver** votre remorque à l'eau claire et froide pour la préserver.


**Signaler** à votre compagnie d'assurances que vous roulez avec une remorque, en particulier pour les remorques de PTAC > 500 kg.

**Équilibrer** la charge, ni trop à l'avant, ni trop à l'arrière. Elle doit être solidement arimée et correspondre à la charge utile de la remorque.

**Conduire avec anticipation** : les distances de freinage sont sensiblement allongées.



DÉCOUVREZ TOUTE NOTRE GAMME  
SUR [www.ruralmaster.fr](http://www.ruralmaster.fr)



\*\* Voir conditions en magasin.

5€  
30

**CÂBLE DE RUPTURE**

Indispensable pour sécuriser votre remorque en cas de décrochage. Longueur 950 mm (373659)



14€  
90

**ROTULE DROITE À VIS**

Rotule boule Ø 50 mm Filetage Ø 24 mm, en acier (50199)



19€  
90

**ROTULE COUDÉE À VIS**

Rotule col de cygne Ø 50 mm. Déport 75 mm (50200)



99€

**CHAPE MIXTE ATTELAGE**

Rotule boule Ø 50mm 1.5 T, axe pour anneau 3.5 T (17519)



3€  
80

**ANTIVOL DE TÊTE UNIVERSEL**

Se monte sur la majorité des têtes d'attelage (923704)



19€  
90

**BOÎTE ANTIVOL**

Avec cadenas à clé (914303)



14€  
90

**TÊTE D'ATTELAGE BOULE Ø 50 MM**

Carré de 50 mm (17888)  
Carré de 60 mm (17889)



24€  
90

**ANTIVOL UNIVERSEL**

S'utilise lorsque la remorque est attelée ou non-attelée, freinée ou non freinée. Vendu avec cadenas (926742)



8€  
80

**ADAPTATEUR 7/13 PLOTS**

7 plots mâle côté voiture / 13 plots femelle côté remorque (351481)  
Existe aussi en 13/7 : 13 plots mâle côté voiture / 7 plots femelle côté remorque (925146)



4€  
60

**FEU DE POSITION AVANT BLANC**

Blanc avec catadioptré. Dim. L. 63 x l. 63 x H. 43 mm (31376)



12€  
90

**PROTECTION UNIVERSELLE FEU REMORQUE**

Dim. L. 260 x l. 140 x H. 80 mm (373608)



14€  
60

**FILET POUR REMORQUES 2 M**

Dim. 250 x 160 cm. Maille 55 x 55 mm, Ø 3.5 mm. Vendu avec corde périphérique. Fabriqué en polyéthylène robuste. Sac de transport réutilisable (393680)  
Pour remorques L. 2.50 m. Dim. 300 x 160 cm (931934) 19.50 €




99€

**COFFRE ALU**

Coffre/malle de rangement en aluminium avec couvercle, et fermeture. Dim. L. 76 x l. 33 x H. 24 cm. Poids 4.7 kg (932592)  
Autres modèles disponibles en magasin.



NOUVEAU



169€  
La plaque de 3.8 m<sup>2</sup>

**PLANCHER BOIS ANTI-DÉRAPANT**

La plaque de 250 x 152 cm. Épaisseur 12 mm. Le m<sup>2</sup> : 44.47 € (604456)



À REDÉCOUPER AUX DIMENSIONS DE VOTRE REMORQUE

29€  
90

**ROUE JOCKEY AVEC FIXATION**

Ø 48 mm, télescopique, galet 200 x 50 mm, avec collier fixation Ø 48 mm, charge à la flèche 150 kg (17897)  
Existe avec galet gonflable 260 x 85 mm (923860) 39.40 €



49€  
90

**ROUE JOCKEY D.60 AUTOMATIQUE**

Ø 60 mm, télescopique, galet 200 x 65 mm, avec bride à boulonner Ø 60 mm, charge à la flèche 300 kg (365579)



Les rampes



89€

DIM. L. 190 X L. 23 CM

**JEU DE 2 RAMPES ACIER**

Capacité de charge maxi pour la paire : 450 kg (338181)



95€

DIM. L. 160 X L. 18 CM

**JEU DE 2 RAMPES ALU**

Capacité de charge maxi pour la paire : 540 kg (919476)  
Existe aussi en L. 180 x L. 29.5 (919477) 149 €



149€

DIM. L. 228 X L. 29.5 CM

**JEU DE 2 RAMPES PLIABLES ALU**

Capacité de charge maxi pour la paire : 680 kg (919478)



448€

DIM. L. 250 X L. 31 CM

**JEU DE 2 RAMPES ALU PRO**


Charge 1.6 t par paire. Empatement véhicule > 125 cm. Poids 28 kg la paire (910681)  
Existe aussi en Dim. L. 295 x L. 30 cm (910682)  
Charge 3.7 t par paire. Poids 50 kg la paire (910683) 695 €

TEMVER



**OFFERT :**  
roue jockey  
Ø 48 MM

LES BAGAGÈRES PREMIUM 

Conçu, homologué & produit en 

**REMORQUES TEMVER**

PTAC 500 kg. Caisse basculante (sauf double-essieu). Timon en V. Ridelles rabattables AV et AR. Roues 165/70xR13. Châssis soudé galvanisé à chaud. Feux encastrés et protégés. Plancher bois anti-dérapant. Possibilité de changement de PTAC 600/650/750 kg <sup>(10)</sup>

MODÈLE	POIDS À VIDE	CHARGE UTILE	VOLUME TRANSPORTÉ	CAISSE UTILE	ESSIEU(X)	PRIX
TEM 150 (392586)	136 kg	364 kg	585 L	L. 150 x l. 100 x H. 39 cm	1 x 750 kg	<b>749€</b>
TEM 170 (392595)	156 kg	344 kg	800 L	L. 170 x l. 122 x H. 39 cm	1 x 750 kg	<b>829€</b>
TEM 202 (931162)	168 kg	332 kg	975 L	L. 205 x l. 122 x H. 39 cm	1 x 750 kg	<b>899€</b>
TEM 205 (392559)	168 kg	332 kg	1055 L	L. 205 x l. 132 x H. 39 cm	1 x 750 kg	<b>949€</b>
TEM 233SE (392585)	176 kg	324 kg	1200 L	L. 233 x l. 132 x H. 39 cm	1 x 750 kg	<b>1079€</b>

**UNE DOUBLE ESSIEUX, POUR UNE MEILLEURE STABILITÉ ROUTIÈRE !**

**1279 € TTC**

**REMORQUE TEM 233DE**  
PTAC 500 kg. Charge utile 272 kg. Volume transporté 1200 L. Caisse utile : L. 233 x l. 132 x H. 39 cm. Poids à vide 228 kg. Roues 165/70xR13. Résistance essieux 2 x 750 kg. Timon en V. Ridelles rabattables AV et AR. Châssis soudé galvanisé à chaud. Feux encastrés et protégés. Plancher bois anti-dérapant (392578)

LES OPTIONS



OPTIONS*/MODÈLE	1 Porte-échelle	2 Bâche plate	3 Bâche haute armature H. 80 cm <sup>(5)</sup>	4 Capot <sup>(5)</sup>	4 Barre de toit <sup>(5)</sup>	5 Rehausse tôle pleine H. 40 cm <sup>(5)</sup>	6 Rehausse tôle perforée H. 35 cm <sup>(5)</sup>	7 Rehausse grillagée H. 50 cm <sup>(5)</sup>
TEM 150	49 € (392591)	49 € (392587)	595 € (392589)	349 € (392593)	39 € l'unité soit 79 € les 2 (392594)	239 € (369238)	269 € (392592)	299 € (392590)
TEM 170	49 € (392555)	55 € (392596)	595 € (392597)	379 € (392566)	39 € l'unité soit 78 € les 2 (392565)	269 € (392583)	329 € (392582)	329 € (392598)
TEM 202	49 € (392555)	65 € (392564)	595 € (392563)	399 € (392558)	39 € l'unité soit 78 € les 2 (392565)	299 € (392556)	369 € (392557)	349 € (392561)
TEM 205	59 € (233791)	69 € (392567)	595 € (370031)	429 € (392580)	49 € l'unité soit 98 € les 2 (392579)	299 € (392569)	379 € (392581)	349 € (392568)
TEM 233SE - TEM 233	59 € (233791)	79 € (331261)	595 € (392577)	499 € (392574)	49 € l'unité soit 98 € les 2 (392579)	369 € (331262)	399 € (392575)	369 € (392576)



**79€**

**ROUE DE SECOURS**  
155/70 R13. Perçage 4x100 (392571)



**89€**

**ROUE DE SECOURS**  
165/70 R13. Perçage 4x100 (392570)



**29€<sup>90</sup>**

**SUPPORT ROUE DE SECOURS**  
(931163)

<sup>(10)</sup> Sur commande. <sup>(9)</sup> Forfait 99 € (924449). Hors frais de carte grise et immatriculation. \*Tarifs des options hors pose. Voir conditions en atelier.

À partir de **990€** TTC



①

**OFFERT :**  
roue jockey  
Ø 48 MM



②

Les "Côtés Bois"		
MODÈLE	① 2 M (17938)	② 2.5 M (17937)
PTAC (kg) <sup>(10)</sup>	500/600/650/750	500/600/650/750
Charge utile (kg)	305	250
Caisse utile	L. 201 x l. 133 x H. 40	L. 251 x l. 133 x H. 40
Volume (litres)	1069	1335
Roues	155/70 R13	155/70 R13
Essieu	1 x 750 kg	2 x 750 kg
Caisse basculante	✓	-
Timon en V	✓	✓
Ridelles AV et AR : rabattables & amovibles	✓	✓
Châssis soudé galvanisé à chaud	✓	✓
Feux encastrés et protégés	✓	✓
Plancher bois anti-dérapant	✓	✓
Main courante périphérique	✓	✓
Prix	<b>825€</b> HT soit <b>990€</b> TTC (17938)	<b>1124€</b> HT soit <b>1349€</b> TTC (17937)
Existe en	-	PTAC 1300 kg freinée <sup>(9)</sup> à <b>2079€</b> HT soit <b>2495€</b> TTC (914302)

À partir de **1349€** TTC



①

Châssis soudé et galvanisé à chaud



②

Tôle ultra robuste

**OFFERT :**  
roue jockey  
Ø 48 MM

Les Robust			
① 2 M (17922)	① 2.5 M 1 ESSIEU <sup>(9)</sup> (933435)	② 2.5 M 2 ESSIEUX (929093)	
PTAC (kg)	500/600/650/750	500/600/650/750	
Charge utile (kg)	294	260	
Caisse utile	200 x 134 x 50	253 x 134 x 50	
Volume (litres)	1340	1695	
Roues	155/70 R13	155/70 R13	
Essieu	1 x 750 kg	1 x 750 kg	
Caisse basculante	✓	✓	
Timon en V	✓	✓	
Ridelles AV et AR : rabattables & amovibles	✓	✓	
Châssis soudé galvanisé à chaud	✓	✓	
Feux encastrés et protégés	✓	✓	
Plancher bois anti-dérapant	✓	✓	
Main courante périphérique	✓	✓	
Prix	<b>1124€</b> HT soit <b>1349€</b> TTC (17922)	<b>1409€</b> HT soit <b>1690€</b> TTC (933435)	<b>1492€</b> HT soit <b>1790€</b> TTC (929093)
Existe en	PTAC 750 kg freinée <sup>(9)</sup> à <b>1575€</b> HT soit <b>1890€</b> TTC (17920)	PTAC 1300 kg freinée <sup>(9)</sup> à <b>2159€</b> HT soit <b>2590€</b> TTC (338267)	PTAC 1500 kg freinée <sup>(9)</sup> à <b>2409€</b> HT soit <b>2890€</b> TTC (17921)

LES OPTIONS\* POUR REMORQUES BOIS

**49€**

PORTE-ÉCHELLE (910846)



**295€**

PORTE-PONT AVEC BÉQUILLES ARRIÈRE H. 120 cm. Capacité de charge 300 kg (338269)



**79€**

BÂCHE PLATE 2 m (910478)  
2.50 m (910460) : **99€**



**590€**

BÂCHE HAUTE AVEC ARMATURE H. 80 CM<sup>(5)</sup> 2 m (391959)  
2.50 m (910533) : **699€**



**279€**

REHAUSSES TÔLE PERFORÉE H. 35 CM<sup>(5)</sup> 2 m (924276)  
2.50 m (924277) : **299€**



**399€**

REHAUSSES GRILLAGÉES<sup>(5)</sup> 2 m, H. 60 cm (911502)  
2.50 m, H. 70 cm (30651) : **499€**



LES OPTIONS\* POUR ROBUST

**79€**

BÂCHE PLATE Qualité renforcée. Pour Robust 2 m (910478)  
Pour Robust 2.50 m (910460) : **99€**



**295€**


PORTE-PONT AVEC BÉQUILLES ARRIÈRE H. 120 cm. Capacité de charge 300 kg. Pour remorques ROBUST 2 m, 2.50 m et 3 m (338269)


**399€**

REHAUSSES GRILLAGÉES H. 60 CM<sup>(5)</sup> Pour Robust 2 m (31373)  
Pour Robust 2.50 m (926399) : **499€**



\* Tarifs des options hors pose, voir conditions en atelier. <sup>(9)</sup> Sur commande. <sup>(10)</sup> Forfait 99 € (924449). Hors frais de carte grise et immatriculation.

Conçu, homologué & produit en 



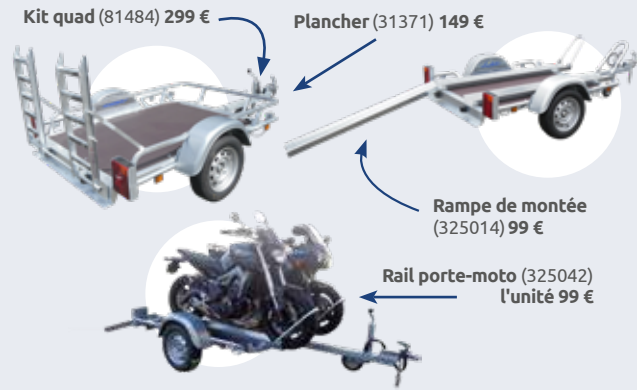
**749 €**  
TTC


**REMORQUE CHÂSSIS NU TRANSFORMABLE**  
DIM. UTILES L. 178 X L. 126 CM  
PTAC 500 kg. Masse à vide 122 kg. Charge utile 378 kg.  
Roues 155/70 R13. Résistance essieu 750 kg (31356)  
Possibilité de changement de PTAC 600/650/750 kg<sup>(10)</sup>

**799 €**  
TTC

**REMORQUE CHÂSSIS NU TRANSFORMABLE**  
DIM. UTILES L. 178 X L. 167 CM  
PTAC 500 kg. Masse à vide 132 kg. Charge utile 368 kg.  
Roues 155/70 R13. Résistance essieu 750 kg (395877)  
Possibilité de changement de PTAC 600/650/750 kg<sup>(10)</sup>

**OPTIONS D'ÉQUIPEMENT**



Conçu, homologué & produit en 

**1913 €**  
HT

**2295 €**  
TTC



**OFFERT :**  
2 CALES ACIER  
+1 TREUIL MANUEL

**PORTE-VOITURE BASCULANT 1 ESSIEU**


PTAC 1300 kg. Poids à vide 351 kg. Dim. utile L. 361 X l. 185 X H. 11 cm.  
Roues 165R13C. Résistance essieu 1 X 1300 kg. Timon en V. 2 rampes 43 X 30 cm. Ressorts de basculement. Sur commande (22940) Possibilité de changement de PTAC 1000/1100/1200 kg : forfait 99 € (924449)  
Existe en PTAC 1600 kg 1 essieu (934128) 2990 € TTC



**OFFERT :**  
2 CALES ACIER  
+1 TREUIL MANUEL

**3075 €**  
HT

**3690 €**  
TTC


Conçu, homologué & produit en 

**PORTE-VOITURE BASCULANT 2 ESSIEUX**

PTAC 2500 kg. Poids à vide 580 kg. Dim. utile L. 394 X l. 190 X H. 14 cm.  
Roues 165R13C. Résistance essieu 2 X 1300 kg. Timon en V. 2 rampes 43 X 30 cm. Ressorts de basculement. Sur commande (81547)  
Existe en PTAC 2700 kg 2 essieux (933440) 4890 € TTC

**4565 €**  
HT

**5478 €**  
TTC

Conçu, homologué & produit en 

**PORTE-ENGINS AVEC RAMPES**

PTAC 3500 kg. Poids à vide 670 kg. Charge utile 2830 kg. Dim. utile L. 350 X l. 170 X H. 8/18 cm.  
Hauteur plancher/sol 52 cm. Roues 195R14C. Résistance essieu 2 x 1800 kg. Freinage inertie, châssis et timon renforcé en V fixes, soudés et galvanisés. Roue jockey Ø 60 cm. 2 Rampes alu 35 X 160 cm, écartement réglable, béquilles arrières. Plancher bois antidérapant épaisseur 18 mm, 4 points d'arrimage intérieurs. Feux leds bi-voltage 12/24V encastrés. Tête attelage boule diam.50 mm (917002) Sur commande  
Possibilité de changement de PTAC 2700/3000 kg (924449)<sup>(10)</sup>



**NOUVEAUTÉ 2026**

**3075 €**  
HT

**3690 €**  
TTC

**REMORQUE FOURGON SIMPLE ESSIEU**

PTAC 750 / 650 / 600 / 500 kg. Poids à vide 370 kg. Caisse utile L. 230 x l. 140 x H. 157 cm. Porte-pont (charge maxi 350 kg). Passage de porte L. 130 x H. 155. Roues 155/70 R13. Résistance essieu 750 kg. Hauteur plancher/sol 35 cm. Roue jockey Ø 48. Parois en contreplaqué, intérieur aménageable. Poignée de manœuvre. Châssis surbaissé, soudé et galvanisé à chaud (935259) Sur commande.

Possibilité de changement de PTAC (924449)<sup>(10)</sup>  
Existe en modèle freiné PTAC 750 kg. Caisse utile L. 260 x l. 160 x H. 175 cm (934931) :

**4159 €HT** soit **4990 € TTC**  
Existe en modèle freiné PTAC 1350 kg (933446) : **4367 €HT** soit **5240 € TTC**



**4909 €**  
HT

**5890 €**  
TTC

**REMORQUE FOURGON DOUBLE ESSIEUX**

PTAC 2000 / 1700 / 1500 kg. Poids à vide 620 kg. Caisse utile L. 300 x l. 155 x H. 175 cm.  
Porte-pont (charge maxi 350 kg). Passage de porte L. 150 x H. 173. Roues 155R13C. Résistance essieu 2 x 1100 kg. Hauteur plancher/sol 34 cm. Roue jockey Ø 48. Parois en contreplaqué, intérieur aménageable. Poignée de manœuvre. Châssis surbaissé, soudé et galvanisé à chaud (934924) Sur commande Possibilité de changement de PTAC (924449)<sup>(10)</sup>



Châssis surbaissé afin de faciliter les chargements

\* Tarifs des options hors pose, voir conditions en atelier. (10) Sur commande. (10) Forfait 99 € (924449) hors frais de carte grise et immatriculation.

2325€<sup>HT</sup>

2790€<sup>TTC</sup>

**REMORQUE PLATEAU ROUES DESSOUS 3.50 M 1 ESSIEU**

PTAC 1500 kg. Poids à vide 370 kg. Dim. utiles L. 355 X l. 180 cm. Roues 195/55-10C. Résistance essieu 1500 kg. Châssis soudé galvanisé. Arrêt de charge. 6 poignées d'arrimage (924275)  
Possibilité de changement de PTAC en 1000/1100/1200/1300/1400 kg (924449) <sup>(10)</sup>

OFFERT :  
roue jockey  
Ø 48 MM

Barre d'arrêt de charge



**Existe avec :**

kit hydraulique de basculement manuel + hayon monté sur remorque (933448) **3079 € HT soit 3695 € TTC** l'ensemble, ou kit hydraulique de basculement Flexi'Pump + hayon monté sur remorque (937231) **3242 € HT soit 3890 € TTC** l'ensemble.

OFFERT :  
roue jockey  
Ø 48 MM

Option main courante rabattable

Hayon fourni avec option kit basculement



2792€<sup>HT</sup>

3350€<sup>TTC</sup>

**REMORQUE PLATEAU ROUES DESSOUS 3.50 M 2 ESSIEUX <sup>(5)</sup>**

PTAC 2000 kg. Poids à vide 430 kg. Dim. utiles L. 355 X l. 180 cm. Roues 195/55-10C. Résistance essieux 2 x 1000 kg. Châssis soudé galvanisé. Arrêt de charge. 6 poignées d'arrimage (349945)  
Possibilité de changement de PTAC en 1500/1600/1700/1800/1900 kg (924449) <sup>(10)</sup>

**Existe avec :**

kit hydraulique de basculement manuel + hayon monté sur remorque (933447) **3750 € HT soit 4500 € TTC** l'ensemble, ou kit hydraulique de basculement Flexi'Pump + hayon monté sur remorque (937232) **3909 € HT soit 4690 € TTC** l'ensemble.

Option kit hydraulique manuel de basculement



Option kit hydraulique avec pompe FLEXI'PUMP

**BASCULEMENT ET LEVAGE SANS EFFORT !**

Basculement par assistance électrique. Fonctionne avec une visseuse sur batterie. Utilisable également manuellement. Option pour plateau roues-dessous et bennes 2.50 Lider (936403)

Découvrez la FLEXI'PUMP



OPTIONS\*



1100€

**JEU DE RIDELLES ALUMINIUM H. 35 CM <sup>(5)</sup>**  
Pour remorque plateau roues dessous 3.50 m 1 essieu et 2 essieux (287126)



399€

**MAINS COURANTES <sup>(5)</sup>**

En acier, latérales, rabattables pour un chargement facilité (924762)

329€

**JEU DE 3 RIDELLES BASSES H. 40 CM <sup>(5)</sup>**

Dim. L. 304 x l. 171 x H. 10 cm (932577)

1492€<sup>HT</sup>

1790€<sup>TTC</sup>

**REMORQUE PLATEAU ROBUST**

PTAC 750 kg. Poids à vide 250 kg. Dim. utiles L. 304 x l. 171 x H. 10 cm. Hauteur plancher/sol : 45 cm. Roues 155/70 R13. Résistance essieu 750 kg. Châssis soudé galvanisé. Hayon arrière de série. 2 poignées de basculement (932579)

Existe en modèle freiné <sup>(5)</sup> PTAC 750 kg (932580) : **2158 € HT soit 2590 € TTC**, PTAC 1000 kg (932581) : **2246 € HT soit 2695 € TTC**, PTAC 1350 kg (932582) : **2496 € HT soit 2995 € TTC** Possibilité de changement de PTAC <sup>(10)</sup>

OFFERT :  
ROUE JOCKEY  
Ø 48 MM



699€

**JEU DE REHAUSSE GRILLAGÉE H. 70 CM <sup>(5)</sup>**  
Pour plateau Robust (932578)





Option roue de secours



OFFERT :  
roue jockey  
Ø 48 MM



POINTS FORTS



- 4 Ridelles et poteaux amovibles en acier galvanisé
- Châssis et caisse soudés galvanisés à chaud
- Timon en V galvanisé à chaud
- Demi garde-boue galvanisé
- Feux horizontaux encastrés

OFFERT :  
roue jockey  
Ø 48 MM



Bennage électrique (931385)

Les Bennes		
MODÈLE	1 2.50 M 2 ESSIEUX	2 2.56 M 2 ESSIEUX
PTAC (kg) <sup>(10)</sup>	500/600/650/750	2500/2000/1900/1800 1700/1600/1500
Charge utile (kg)	415	1950
Caisse utile	L. 253 x l. 147 x H. 30	L. 256 x l. 148 x H. 30
Volume (litres)	1115	21136
Roues	155/70 R13	155R13C
Essieu	2 x 750 kg	2 x 1300 kg
Caisse basculante	✓ Pompe manuelle	✓ Pompe manuelle
Timon en V	✓	✓
Ridelles AV et AR : rabattables & amovibles	✓	✓
Châssis soudé galvanisé à chaud	✓	✓
Feux encastrés et protégés	✓	✓
Plancher bois anti-dérapant	✓	-
Main courante périphérique	-	-
Prix	1984 HT soit 2380€ TTC (349946)	2742€ HT soit 3290€ TTC (931501)
Existe avec FLEXI'PUMP	2150€ HT soit 2580€ TTC (936853)	2909 HT soit 3490€ TTC (937234)
Existe avec Bennage électrique	-	3496€ HT soit 4195€ TTC (931385)



Option kit hydraulique avec pompe FLEXI'PUMP

Découvrez la FLEXI'PUMP



BASCULEMENT ET LEVAGE SANS EFFORT !

Basculement par assistance électrique. Fonctionne avec une visseuse sur batterie. Utilisable également manuellement. Option pour plateau roues-dessous et bennes 2.50 Lider (936403)

LES OPTIONS\* POUR BENNES



440€

JEU DE DOUBLE RIDELLES H. 30 CM <sup>(5)</sup>  
Pour benne 2.50 m (931271)



499€

JEU DE REHAUSE GRILLAGÉE H. 60 CM <sup>(5)</sup>  
Pour benne 2.50 m (927804)



119€

PORTE-ÉCHELLE <sup>(5)</sup>  
Pour benne 2.56 m (646995)



649€

JEU DE REHAUSE GRILLAGÉE <sup>(5)</sup>  
Pour benne 2.56 m (931386)

\* Tarifs des options hors pose, voir conditions en atelier. <sup>(9)</sup> Sur commande. <sup>(10)</sup> Forfat: 99 € (924449) hors frais de carte grise et immatriculation.

# Toute une gamme de remorques à **PRIX EXCEPTIONNELS!**



**OFFERT :**  
roue jockey  
Ø 48 MM

**TEMVER**

À partir de  
**749€**  
TTC

**REMORQUES BAGAGÈRES TEMVER 150**  
PTAC 500 kg. Caisse basculante (sauf double-essieu).  
Timon en V. Ridelles rabattables AV et AR. Roues  
165/70xR13. Chassis soudé galvanisé à chaud (392586)



**OFFERT :**  
roue jockey  
Ø 48 MM

À partir de  
**990€**  
TTC

**REMORQUE UTILITAIRE CÔTÉS BOIS 2 M**  
PTAC 500 kg. Charge utile 305 kg. Caisse utile  
L. 201 x l. 133 x H. 40 cm. Roues 155/70R X 13.  
Résistance essieu 1 x 750 kg (17938)



**OFFERT :**  
ROUE JOCKEY  
Ø 48 MM

À partir de  
**1790€**  
TTC

**REMORQUE UTILITAIRE RENFORCÉE ROBUST 2.50 M 2 ESSIEUX**  
PTAC 750 kg. Charge utile 476 kg. Caisse utile  
L. 253 x l. 134 x H. 50 cm. Roues 155/70R x 13.  
Résistance essieux 2 x 750 kg (929093)



**OFFERT :**  
ROUE JOCKEY  
Ø 48 MM

À partir de  
**2380€**  
TTC

**REMORQUE UTILITAIRE BENNE 2 ESSIEUX**  
PTAC 750 kg. Charge utile 415 kg. Caisse  
utile L. 253 x l. 147 x H. 30 cm. Roues  
155/70R x 13. Résistance essieux 2 x 750 kg  
(349946)

**ENCORE PLUS**  
de **PROMOTIONS**

dans votre magasin

OU SUR  
**ruralmaster.fr**

Offres valables du 1<sup>er</sup> avril au 30 juin 2026

**RURAL  
MASTER**



**SERVICE RÉPARATION**

**PARMENTIER (60)**  
ZI Nord  
60 130 ST-JUST EN CHAUSSÉE  
Tél. 03 44 78 54 13

**DANTAN (78)**  
39 av. de la République  
78 550 MAULETTE  
Tél. 01 30 59 54 41

RCS Evreux B 300 531 076

**DANTAN (95)**  
ZA Demie Lune - 12 rue Gutenberg  
95 420 MAGNY EN VEXIN  
Tél. 01 34 67 16 93

**DANTAN (95)**  
CD 22 - Route de Grisy les Plâtres  
95 650 GÉNICOURT  
Tél. 01 34 42 71 66

**POS (95)**  
59/61 av. du Général de Gaulle  
95 350 ST BRICE SOUS FORÊT  
Tél. 01 39 92 18 13

MAG95

Conçu par SARL CFM au capital social de 70500 €. RCS 52563699 Montauban. - Les articles qui vous sont proposés ont été commandés en quantité suffisante pour répondre à vos demandes. Si l'un d'eux venait cependant à manquer pendant la durée de l'opération, veuillez le commander à l'accueil du magasin, ce produit ou un article similaire, sera fourni dans les meilleurs délais au prix de notre actuelle publicité. Prix TTC conseillés. Tous nos prix sont des prix emportés. Prix non contractuels. Ne pas payer sur la voie publique. (3) Eco-part incluse : taxe sur les déchets d'équipements électriques et électroniques ou d'ameublement incluse dans le prix. Montage, mise en route et livraison. voir conditions en magasin. Garantie constructeur. \* voir conditions sur manuel d'utilisateur fourni lors de l'achat. Tous nos produits sont garantis 2 ans au titre de la garantie légale de conformité. RCS B 03 B 60

Imprimé  
en France

